



茨城県

令和5年度

# 総務部の概要

令和5年6月

茨城県総務部

# 目 次

|    |              |    |
|----|--------------|----|
| I  | 総務部の概況       | 1  |
| II | 各課（室）の概況     |    |
|    | 出資団体指導・行政監察室 | 8  |
|    | 総務課          | 10 |
|    | 行政経営課        | 15 |
|    | 人事課          | 17 |
|    | 財政課          | 23 |
|    | 管財課          | 27 |
|    | 税務課          | 31 |
|    | 総務事務センター     | 35 |
|    | 市町村課         | 40 |
|    | 政策調査室        | 45 |
|    | 秘書課          | 46 |
|    | 報道・広聴課       | 47 |

# I 総務部の概況

## 1 運営の基本

総務部の所掌している事務は、内部管理に係るものが大部分であり、予算編成・人事管理といった全体的な調整機能を適切に発揮することにより、各部局の事務事業が円滑かつ効率的に執行されることを運営の基本とし、次のとおり主要事務事業を実施している。

### ◎行財政改革

「活力があり、県民が日本一幸せな県」の実現に向けた戦略的な行財政運営を推進する。

#### ○財政運営

社会保障関係費等の義務的な経費の増加や、公共施設等の更新・統廃合・長寿命化等への対応などにより、今後も財政構造の硬直化が進んでいくことが見込まれることから、歳出改革・歳入確保の取組を進めるとともに、スクラップ・アンド・ビルドの徹底などにより、限られた財源の有効活用や「選択と集中」を徹底する。

一方で、県自らの改革努力だけでは限界があることから、地方交付税の法定率の引上げや地方の税財源配分の見直しなど地方税財源の確保・充実等に向け、国に対して引き続き強く要請することで、持続可能で健全な財政構造の確立を目指す。

#### ○人事管理

効率的な行政執行を確保するため、職員がその能力を最大限に発揮でき、かつ、勤務意欲の向上が図られることを基本に、適切な人事管理に努めるとともに、職員の福利厚生についても、充実を図る。

#### ○出資法人等の指導監督

「県の出資法人等への関わり方に関する基本的事項を定める条例（平成15年茨城県条例第3号）」に基づき、県の出資法人等に対する指導監督の統一性の確保と透明性の向上を図るとともに、出資法人等の改革及び事業の効率的・効果的な実施を指導する。

#### ○財産管理

公有財産の取得、管理及び処分について関係部局との総合的な調整を行い、適正かつ効率的な事務事業の推進に努める。特に県有未利用地について、売却処分を含めた利活用を推進する。

また、県有財産を経営的な視点から総合的に管理、活用していく。

#### ○未収債権対策

税外未収金の適切な管理・回収を行うため、各債権を主管する関係各課等に対し助言・指導を実施していく。また、悪質な滞納債権に対する法的措置等の実施を支援していく。

### ◎地方分権

地方分権を実効あるものとするため、国と地方の役割分担の明確化、国から地方への権限及び税財源の移譲、地方に対する国の義務付け・枠付けの廃止・縮小等を、全国知事会などと連携して国に強く働きかける。

また、地域住民に最も身近な基礎自治体である市町村への権限移譲や県の関与の廃止・縮減を進めるとともに、市町村との対等・相互の人事交流や自治研修所における合同研修の充実などにより、市町村の行財政基盤の強化を図る。

#### ○市町村への権限移譲の推進

市町村が地域における総合行政を担うことができるよう、「市町村への権限移譲方針」を踏まえ、市町村との十分な協議・調整を行い、更なる権限移譲を計画的に推進する。

#### ○市町村の広域連携の支援等

多様化、高度化、広域化する行政課題に効果的・効率的に対応するため、市町村に対する先進事例や財政支援等の情報提供、検討の場への参画などにより、市町村間の広域連携の取組を支援する。

#### ○合併市町村への支援等

合併後のまちづくりの一層の推進を図るため、市町村建設計画に位置づけられた事業に対する財政支援等を行う。

### ◎文書管理、情報公開・個人情報保護

茨城県文書管理規程等に基づき、適正な文書管理を推進する。

また、情報公開制度、個人情報保護制度の適正な運用に努める。

### ◎私学教育の振興

私立学校の教育条件の維持向上及び保護者の経済的負担の軽減を図るとともに、経営の健全性を高めるため、私立の小学校、中学校、中等教育学校、高等学校及び専修学校等に対する助成の充実を図る。

### ◎県政の報道・広聴

知事記者会見の実施、報道機関との連絡調整を図り、県政情報等を広く県民に提供するとともに、研修等において職員にパブリシティの有効性を説明し、記者発表や資料提供の具体的方法などの指導に努める。

また、調査広聴、個別広聴等の広聴事業を実施し、県民の意見、提案等を施策に反映させるとともに、県民の県政に対する理解を深める。さらに、県庁来庁者への案内や映像等による県政概要の紹介、県民への各種行政資料等の提供などを行うとともに、県民からの様々な相談等に対応する。

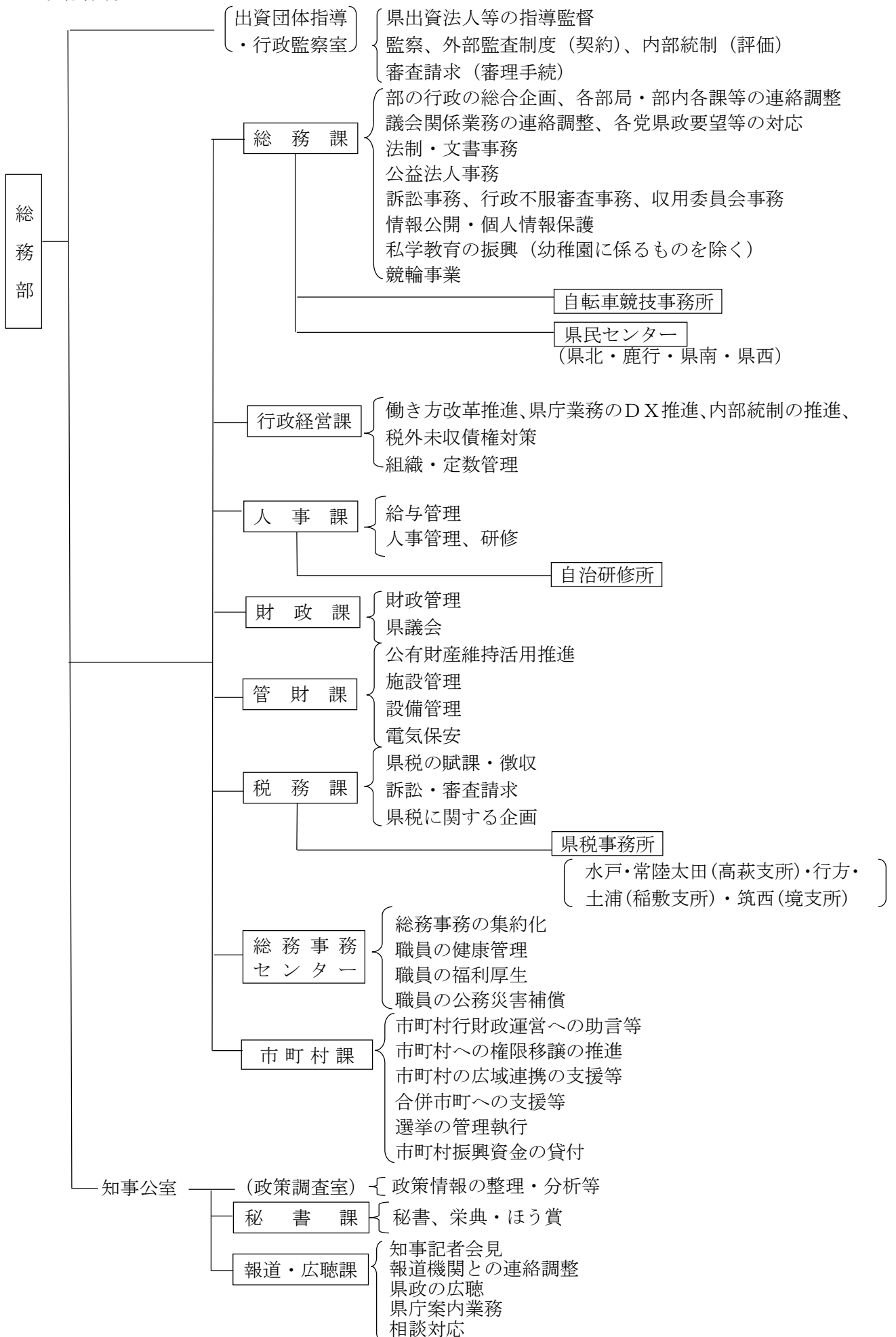
### ◎政策情報の整理・分析等

知事等に係る各種政策情報の整理・分析を行うとともに、各部局の資料等の収集・分析を行う。

### ◎秘書、栄典・ほう賞

知事・副知事が円滑に業務を執行できるよう、秘書等の事務の適切な執行に努めるほか、栄典・ほう賞に関する事務等について円滑な推進を図る。

## 2 組織体制



3 職 員

令和5年4月1日現在

| 区 分              |                  | 現 員 |     |       |     | 備 考  |
|------------------|------------------|-----|-----|-------|-----|--|
|                  |                  | 事務職 | 技術職 | 技能労務職 | 計   |  |
| 本<br>庁           | 総 務 課            | 52  |     | 1     | 53  | 部長、県庁改革推進官、次長兼知事公室長、出資団体指導監兼行政監察監兼未収債権対策監、調整監、人事管理監、地域支援監兼公有財産管理監、企画室長を含む。 |
|                  | 行 政 経 営 課        | 13  |     |       | 13  |  |
|                  | 人 事 課            | 24  |     |       | 24  | 政策研究大学院大学への派遣研修1を含む。他に国への派遣6   |
|                  | 財 政 課            | 24  |     |       | 24  | 他に兼務職員1  |
|                  | 管 財 課            | 13  | 11  | 6     | 30  |  |
|                  | 税 務 課            | 33  |     |       | 33  | 他に茨城租税債権管理機構への派遣3、市町村への派遣5   |
|                  | 総務事務センター         | 21  | 4   |       | 25  | 他に茨城県庁生活協同組合への派遣2  |
|                  | 市 町 村 課          | 33  |     |       | 33  | 他に市町村からの研修生6、市町村への派遣4  |
|                  | 秘 書 課            | 13  | 2   | 4     | 19  | 政策調査監等を含む。<br>他に兼務職員6  |
|                  | 報 道 ・ 広 聴 課      | 16  |     |       | 16  |  |
|                  | 本 庁 計            | 242 | 17  | 11    | 270 |  |
| 出<br>先<br>機<br>関 | 自転車競技事務所         | 11  |     |       | 11  |  |
|                  | 県北県民センター         | 19  | 7   |       | 26  |  |
|                  | 鹿行 "             | 14  | 15  |       | 29  |  |
|                  | 県南 "             | 29  | 22  |       | 51  |  |
|                  | 県西 "             | 26  | 15  |       | 41  |  |
|                  | 自 治 研 修 所        | 4   |     |       | 4   | 市町村からの派遣3を含む。  |
|                  | 水 戸 県 税 事 務 所    | 54  |     |       | 54  | 市町村からの派遣1を含む。  |
|                  | 常陸太田 "(高萩支所を含む)" | 45  |     |       | 45  | 市町村からの派遣1を含む。  |
|                  | 行 方 "            | 26  |     |       | 26  |  |
|                  | 土 浦 "(稲敷支所を含む)"  | 65  |     |       | 65  | 市町村からの派遣1を含む。  |
|                  | 筑 西 "(境支所を含む)"   | 43  |     |       | 43  | 市町村からの派遣2を含む。  |
| 出 先 計            | 336              | 59  |     | 395   |     |  |
| 部 計              | 578              | 76  | 11  | 665   |     |  |

#### 4 主要施策体系

|                          |                               | (千円)               |         |
|--------------------------|-------------------------------|--------------------|---------|
| 出資法人等指導監督                | 県出資法人等の指導監督<br>(出資団体指導・行政監察室) | 791                |         |
| 行政経営                     | 改革推進 (行政経営課)                  | 213,546            |         |
|                          | 組織・定数管理 (〃)                   | 506                |         |
| 人事管理                     | 人事管理                          | 1,949,584          |         |
|                          | 職員の研修                         | 退職手当 (人事課)         | 58,965  |
|                          |                               | 研修所研修 (人事課)        | 5,889   |
|                          |                               | 派遣研修 (〃)           | 379,595 |
|                          | 総務事務支援システムの管理運用 (総務事務センター)    | 228,014            |         |
| 職員の福利厚生                  | 職員健康管理 (総務事務センター)             | 41,496             |         |
|                          | 職員福利厚生 (〃)                    | 161,664,017        |         |
| 財務管理                     | 県債管理                          | 83,621             |         |
|                          | 基金管理                          | 526,242            |         |
|                          | 財源の確保                         | 3,016,633          |         |
|                          | 財産管理                          | 14,117             |         |
|                          | 未収債権対策                        | 税外未収金の回収対策 (行政経営課) | 1,193   |
| 情報公開・個人情報保護              | 情報公開 (総務課)                    | 2,342              |         |
|                          | 個人情報保護 (〃)                    | 10,207,991         |         |
| 私学教育の振興<br>(幼稚園に係るものを除く) | 私立高等学校等経常費補助事業費 (総務課)         | 8,983,540          |         |
|                          | 私立高等学校等就学支援事業費 (〃)            | 442,422            |         |
|                          | 私立専門学校修学支援事業費 (〃)             | 462,782            |         |
| 広域行政の推進                  | 合併市町への支援等 (市町村課)              | 445                |         |
|                          | 市町村の広域連携の支援等 (〃)              | 17,580             |         |
| 選挙の管理執行                  | 選挙執行・啓発 (市町村課)                | 600,000            |         |
| 市町村への財政支援                | 市町村振興資金貸付 (市町村課)              | 20,050,245         |         |
| 公営事業                     | 競輪事業 (総務課)                    | 163,366            |         |
| 県政の報道・広聴                 | 報道・広聴事業 (報道・広聴課)              | 688                |         |
| 政策情報の整理・分析等              | 政策情報の収集・整理・分析 (政策調査室)         | 5,478              |         |
| 栄典・ほう賞                   | 栄典・ほう賞 (秘書課)                  |                    |         |

5 令和5年度一般会計予算

(単位：千円)

| 課名    | 款   | 項     | 現計予算額       | 特 定 財 源    |          |          |         |     |     |        |         | 一般財源       |             |
|-------|-----|-------|-------------|------------|----------|----------|---------|-----|-----|--------|---------|------------|-------------|
|       |     |       |             | 国庫支出金      | 分担金及び負担金 | 使用料及び手数料 | 財産収入    | 寄附金 | 繰入金 | 諸収入    | 県債      |            | 計           |
| 総務課   | 総務費 | 総務管理費 | 1,611,313   |            |          | 1,408    |         |     |     | 691    |         | 2,099      | 1,609,214   |
|       | 教育費 | 教育総務費 | 20,656,726  | 10,799,727 |          | 8        |         |     |     | 55     |         | 10,799,790 | 9,856,936   |
|       | 計   |       | 22,268,039  | 10,799,727 |          | 1,416    |         |     |     | 746    |         | 10,801,889 | 11,466,150  |
| 行政経営課 | 総務費 | 総務管理費 | 321,221     |            |          |          |         |     |     | 10     |         | 10         | 321,211     |
| 人事課   | 総務費 | 総務管理費 | 11,545,878  | 843        |          |          |         |     |     | 19,577 |         | 20,420     | 11,525,458  |
| 財政課   | 総務費 | 総務管理費 | 271,181     | 370        |          |          | 83,621  |     |     | 141    |         | 84,132     | 187,049     |
|       | 〃   | 諸費    | 300,000     |            |          |          |         |     |     |        |         |            | 300,000     |
|       | 公債費 | 公債費   | 161,664,017 |            |          |          |         |     |     | 10     |         | 10         | 161,664,007 |
|       | 予備費 | 予備費   | 2,000,000   |            |          |          |         |     |     |        |         |            | 2,000,000   |
|       | 計   |       | 164,235,198 | 370        |          |          | 83,621  |     |     | 151    |         | 84,142     | 164,151,056 |
| 管財課   | 総務費 | 総務管理費 | 3,486,134   |            |          | 60,620   | 341,643 |     |     | 11,098 | 772,800 | 1,186,161  | 2,299,973   |

| 課 名         | 款     | 項           | 現計予算額       | 特 定 財 源     |          |          |         |     |     |     |           | 一般財源    |            |             |
|-------------|-------|-------------|-------------|-------------|----------|----------|---------|-----|-----|-----|-----------|---------|------------|-------------|
|             |       |             |             | 国庫支出金       | 分担金及び負担金 | 使用料及び手数料 | 財産収入    | 寄附金 | 繰入金 | 諸収入 | 県 債       |         | 計          |             |
| 税 務 課       | 総 務 費 | 徴 税 費       | 12,273,495  |             | 68,176   | 16,833   |         |     |     |     | 431,253   |         | 516,262    | 11,757,233  |
|             | 諸支出金  | ゴルフ場利用税交付金  | 1,892,092   |             |          |          |         |     |     |     |           |         |            | 1,892,092   |
|             | 〃     | 利子割交付金      | 186,949     |             |          |          |         |     |     |     |           |         |            | 186,949     |
|             | 〃     | 利子割精算金      | 1           |             |          |          |         |     |     |     | 1         |         | 1          |             |
|             | 〃     | 地方消費税清算金    | 94,185,064  |             |          |          |         |     |     |     |           |         |            | 94,185,064  |
|             | 〃     | 地方消費税交付金    | 72,972,136  |             |          |          |         |     |     |     |           |         |            | 72,972,136  |
|             | 〃     | 配当割交付金      | 2,553,516   |             |          |          |         |     |     |     |           |         |            | 2,553,516   |
|             | 〃     | 株式等譲渡所得割交付金 | 1,680,237   |             |          |          |         |     |     |     |           |         |            | 1,680,237   |
|             | 〃     | 環境性能割交付金    | 1,108,138   |             |          |          |         |     |     |     |           |         |            | 1,108,138   |
|             | 〃     | 法人事業税交付金    | 7,944,820   |             |          |          |         |     |     |     |           |         |            | 7,944,820   |
|             | 〃     | 自動車取得税交付金   | 76,572      |             |          |          |         |     |     |     |           |         |            | 76,572      |
|             |       | 計           |             | 194,873,020 |          | 68,176   | 16,833  |     |     |     |           | 431,254 |            | 516,263     |
| 総務事務センター    | 総 務 費 | 総 務 管 理 費   | 7,846,772   |             |          | 336      |         |     |     |     | 108,635   |         | 108,971    | 7,737,801   |
| 市 町 村 課     | 総 務 費 | 市 町 村 振 興 費 | 1,820,325   | 290         | 46,928   | 2        |         |     |     |     | 1,088,945 |         | 1,136,165  | 684,160     |
|             | 〃     | 選 挙 費       | 17,580      | 1,298       |          | 10       |         |     |     |     | 10        |         | 1,318      | 16,262      |
|             | 計     |             | 1,837,905   | 1,588       | 46,928   | 12       |         |     |     |     | 1,088,955 |         | 1,137,483  | 700,422     |
| 秘 書 課       | 総 務 費 | 総 務 管 理 費   | 224,999     |             |          |          |         |     |     |     | 48        |         | 48         | 224,951     |
| 報 道 ・ 広 聴 課 | 総 務 費 | 報 道 ・ 広 聴 費 | 163,366     |             |          |          |         |     |     |     | 1,001     |         | 1,001      | 162,365     |
| 部 計         |       |             | 406,802,532 | 10,802,528  | 115,104  | 79,217   | 425,264 |     |     |     | 1,661,475 | 772,800 | 13,856,388 | 392,946,144 |



## 6 令和5年度競輪事業特別会計予算

(単位：千円)

| 課名  | 款      | 項     | 現計予算額      | 特 定 財 源    |       |          |          |      |         |         | 一般財源       |   |
|-----|--------|-------|------------|------------|-------|----------|----------|------|---------|---------|------------|---|
|     |        |       |            | 競輪事業収入     | 国庫支出金 | 分担金及び負担金 | 使用料及び手数料 | 財産収入 | 繰入金     | 繰越金     |            | 計 |
| 総務課 | 競輪事業支出 | 競輪事業費 | 19,419,032 | 19,266,132 |       |          |          |      | 152,900 |         | 19,419,032 |   |
|     | 〃      | 積立金   | 1,508      | 1,508      |       |          |          |      |         |         | 1,508      |   |
|     | 〃      | 繰出金   | 100,000    | 87,165     |       |          |          |      |         | 12,835  | 100,000    |   |
|     | 〃      | 予備費   | 529,705    |            |       |          |          |      |         | 529,705 | 529,705    |   |
|     |        | 計     | 20,050,245 | 19,354,805 |       |          |          |      | 152,900 | 542,540 | 20,050,245 |   |

## 7 令和5年度公債管理特別会計予算

(単位：千円)

| 課名  | 款      | 項   | 現計予算額       | 特 定 財 源 |          |          |         |            |     |    | 一般財源       |             |  |
|-----|--------|-----|-------------|---------|----------|----------|---------|------------|-----|----|------------|-------------|--|
|     |        |     |             | 国庫支出金   | 分担金及び負担金 | 使用料及び手数料 | 財産収入    | 繰入金        | 諸収入 | 県債 |            | 計           |  |
| 財政課 | 公債管理支出 | 公債費 | 160,318,272 |         |          |          | 159,720 | 69,002,052 |     |    | 91,156,500 | 160,318,272 |  |

## 8 令和5年度市町村振興資金特別会計予算

(単位：千円)

| 課名   | 款         | 項         | 現計予算額   | 特 定 財 源 |          |          |      |     |     |         | 一般財源    |   |
|------|-----------|-----------|---------|---------|----------|----------|------|-----|-----|---------|---------|---|
|      |           |           |         | 国庫支出金   | 分担金及び負担金 | 使用料及び手数料 | 財産収入 | 繰入金 | 繰越金 | 諸収入     |         | 計 |
| 市町村課 | 市町村振興資金支出 | 市町村振興資金支出 | 600,000 |         |          |          |      |     | 1   | 599,999 | 600,000 |   |
|      | 〃         | 繰出金       | 195,000 |         |          |          |      |     |     | 195,000 | 195,000 |   |
|      | 〃         | 予備費       | 1,000   |         |          |          |      |     |     | 1,000   | 1,000   |   |
|      |           | 計         | 796,000 |         |          |          |      |     | 1   | 795,999 | 796,000 |   |

# 各課（室）の概況

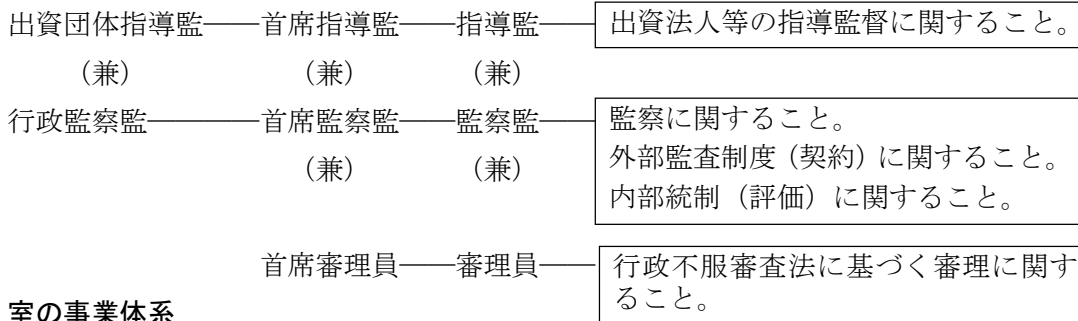
## II 各課（室）の概況

### 出資団体指導・行政監察室

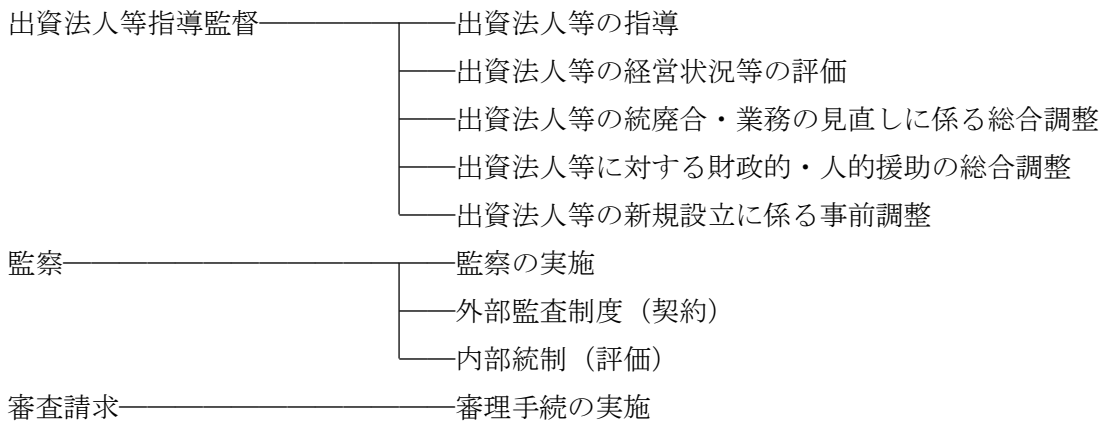
◎ 出資団体指導・行政監察室の運営の基本

- 1 県行政を補完する出資法人等が設立目的に沿った的確なサービスを提供するとともに、自律性を高め、採算性重視を旨とした健全で効率的な経営を推進していけるよう出資法人等に対し適切な指導等を行う。
- 2 県行政の適正かつ効率的な執行及び県職員の服務規律の確立を図るため、必要に応じて監察を実施する。
- 3 行政不服審査法に基づく審査請求について、公正な審理を行う。

◎ 室の組織と分掌事務



◎ 室の事業体系



◎ 主要事務事業の概要

| 事業名          | 事業の概要   | 現計予算額   |      |      |      |      |    |      |    |      |      |      |      |      |
|--------------|---|---|------|------|------|------|----|------|----|------|------|------|------|------|
| 1. 出資法人等指導監督 | (1) 指導監督対象出資法人等の状況（令和5年4月1日現在）                        |   |      |      |      |      |    |      |    |      |      |      |      |      |
|              | 区分  | <table border="1" style="width: 100%; border-collapse: collapse;"> <tr> <th colspan="5">出資法人</th> <th rowspan="2">援助法人</th> <th rowspan="2">合計</th> </tr> <tr> <th>財団法人</th> <th>社団法人</th> <th>特殊法人</th> <th>会社法人</th> <th>学校法人</th> </tr> </table> | 出資法人 |      |      |      |    | 援助法人 | 合計 | 財団法人 | 社団法人 | 特殊法人 | 会社法人 | 学校法人 |
|              | 出資法人  |   |      |      |      | 援助法人 | 合計 |      |    |      |      |      |      |      |
|              | 財団法人  | 社団法人  | 特殊法人 | 会社法人 | 学校法人 |      |    |      |    |      |      |      |      |      |
|              | 県内法人  | 18    1    5    8    -    1    33   |      |      |      |      |    |      |    |      |      |      |      |      |
| 県外法人等        | 27    5    7    5    1    -    45                     |   |      |      |      |      |    |      |    |      |      |      |      |      |
| 計            | 45    6    12    13    1    1    78                   |   |      |      |      |      |    |      |    |      |      |      |      |      |
|              | (注) 援助法人：出資法人以外で県が財政的・人的援助を行うことによりその運営に多大な影響を及ぼしているもの |   |      |      |      |      |    |      |    |      |      |      |      |      |
|              |   | 千円<br>791   |      |      |      |      |    |      |    |      |      |      |      |      |

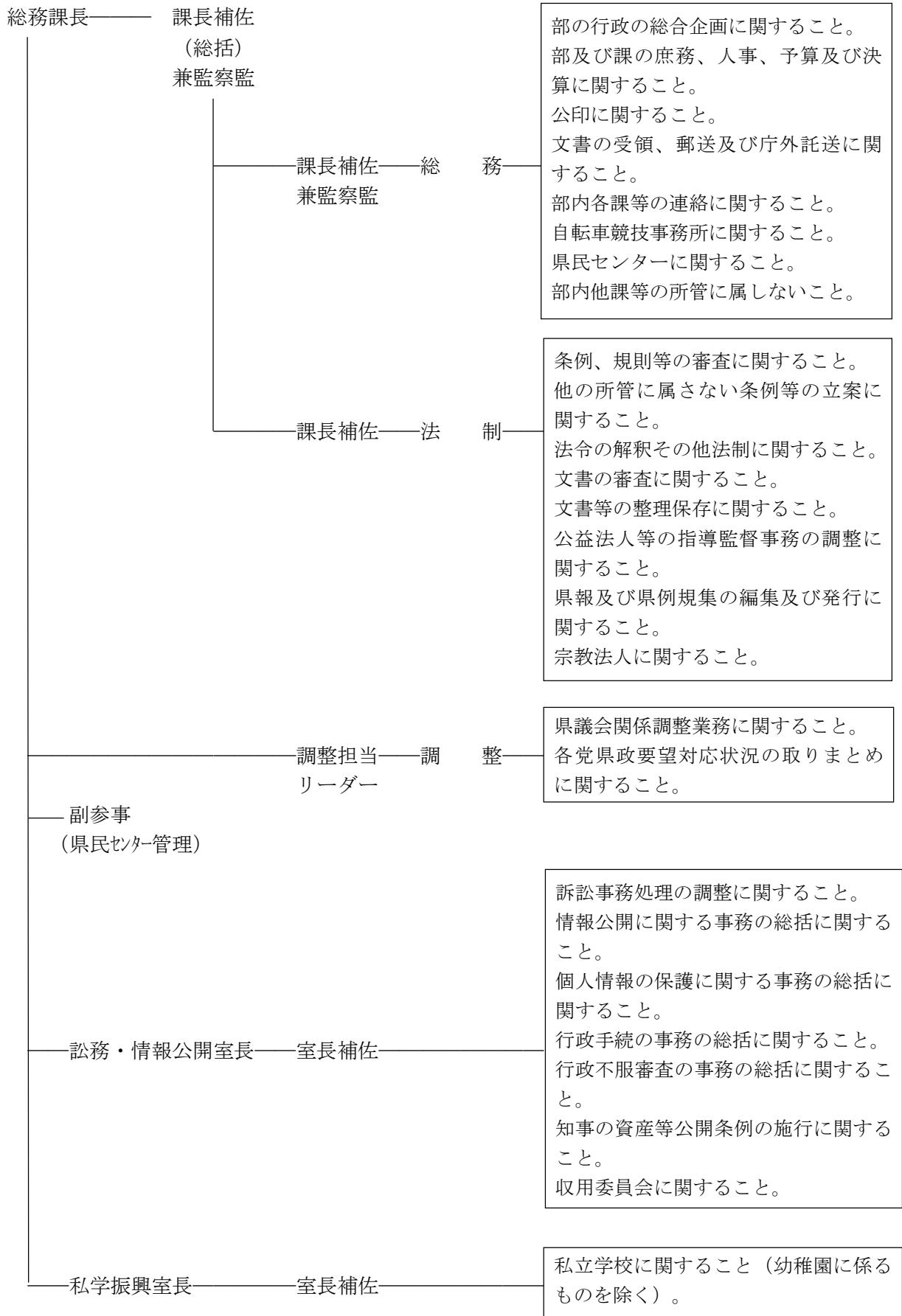
| 事業名      | 事業の概要  | 現計予算額  |
|----------|--|--------|
|          | <p>(2) 条例に基づく指導監督等</p> <p>① 「県の出資法人等への関わり方に関する基本的事項を定める条例（平成 15 年茨城県条例第 3 号）」に基づき、出資法人等に対する指導監督の統一性の確保と事業の効率的・効果的な実施を図る。</p> <p>② 条例に基づき、以下の指導監督等を行う。</p> <p>ア 運営に関する助言等<br/>効率的・効果的な事業運営、適正な財務運営、積極的な情報公開等が行われるよう助言、指導又は勧告を行う。</p> <p>イ 経営評価<br/>県の出資割合が 2 分の 1 以上かつ収入総額及び支出総額が 1 億円を超える法人に対し、事業の実施状況、経営状況等に基づく評価結果を踏まえて、経営の健全化など必要な措置を講ずるよう求める。評価結果については、議会に報告するとともに公表する。</p> <p>③ 県出資団体等調査特別委員会等の提言を踏まえた取組<br/>県出資団体等調査特別委員会（平成 26 年 11 月）や変革期をリードする新時代の茨城づくり調査特別委員会（令和 3 年 12 月）の提言を踏まえ、出資団体改革を推進するとともに、精査団体等の改革工程表の取組内容が確実に実施されるよう進行管理の徹底を図る。</p> <p>④ 県出資団体等経営改善専門委員会の運営<br/>経営評価結果等を踏まえ経営改善等の検討が必要な団体について意見等を聴取するとともに、出資団体改革に向けた取組状況の進行管理を行う。</p> |        |
| 2. 監察の実施 | <p>県行政の適正かつ効率的な執行及び県職員の服務規律の確立を図ることを目的とし、必要に応じて監察を実施する。</p> <p>また、公益通報者保護法に基づく公益通報に係る窓口として、外部の労働者及び内部の職員等からの公益通報の受付・処理を行う。</p>   | 165    |
| 3. 外部監査  | <p>外部監査契約の締結や監査結果報告に基づく改善措置の取りまとめ等を行う。</p>   | 16,500 |
| 4. 内部統制  | <p>地方自治法に基づく内部統制の評価を行う。</p>  |        |
| 5. 審査請求  | <p>行政不服審査法に基づく審理手続を行う（知事が審査庁である場合に限る。）。</p>  |        |

## 総務課

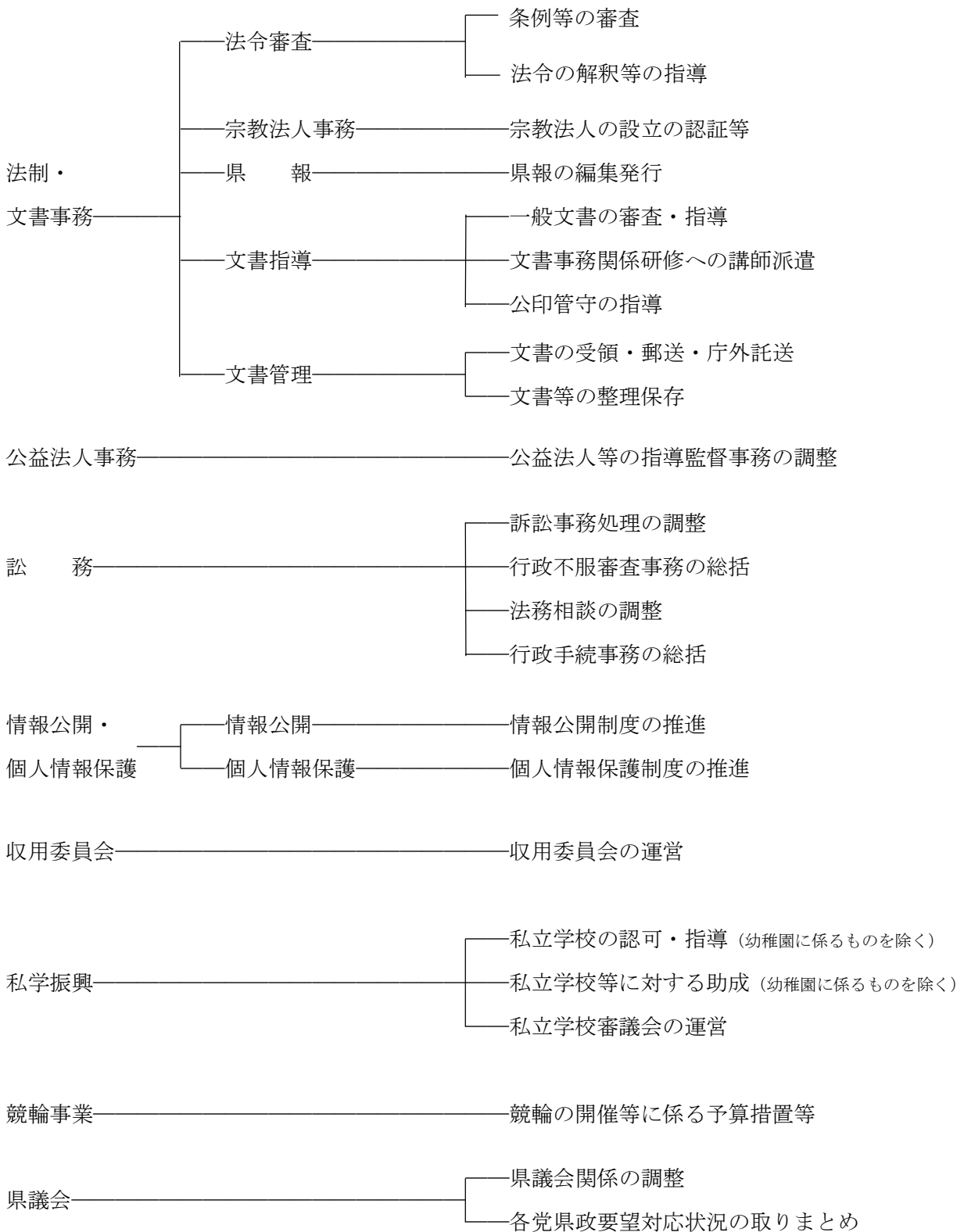
### ◎ 総務課の運営の基本

- 1 部の幹事課として、部の行政の総合企画、部の事務事業の進行管理、部の予算の適正執行、部内各課等の連絡・調整を行い、部内各課（室）の事務事業が円滑に執行されるよう配慮するものとする。  
また、県議会関係業務について、各部局との連絡・調整を行う。
- 2 法制・文書事務については、条例案、規則案その他の案件の審査・調整を行うことにより、法制面から行政の適正な執行を確保するとともに、県の事務執行の基本となる文書事務について、指導、研修等を行うことにより、事務の適正かつ能率的な処理を推進するものとする。
- 3 公益法人等事務については、公益法人等の指導監督事務が適正に執行されるよう、各所管課への助言・指導及び各法人への支援を行うものとする。
- 4 訴訟事務については、県又は県の機関を当事者とする訴訟事件の処理を円滑に進められるよう支援を行うものとする。
- 5 情報公開制度については、茨城県情報公開条例の適正な運用に努め、県の保有する情報の一層の公開を図るものとする。
- 6 個人情報保護制度については、個人情報の保護に関する法律の適正な運用に努め、個人の権利利益の保護を図るものとする。
- 7 行政不服審査事務については、行政不服審査法の適正な運用に努め、県民の権利利益の救済を図るとともに、行政の適正な運営を確保する。
- 8 収用委員会の事務については、土地収用法に基づく適正な処理を行い、公共の利益の増進と私有財産との調整を図るものとする。
- 9 私学教育の振興については、私立学校への経常費助成の充実等に努め、私立学校の教育条件の維持向上、保護者負担の軽減及び経営の健全化を図るものとする。
- 10 県財政の健全化に資するため、競輪事業を施行する。

◎ 課の組織と分掌事務



◎ 課の事業体系



◎ 主要事務事業の概要

| 事業名                          | 事業の概要   | 現計予算額       |
|------------------------------|---|-------------|
| 1. 法制                        | 条例案、規則案その他の案件の審査・調整を行い、法制面から行政の適正な執行を確保する。                                  | 千円<br>3,265 |
| 2. 公益法人事務                    | 法人の公益性等を審議する公益認定等審議会の運営を行うとともに、各所管課への助言・指導及び各法人への支援を行う。                     | 1,494       |
| 3. 訴訟事務                      | 県又は県の機関を当事者とする訴訟事務の処理が円滑に進められるよう、訴訟事務に関する連絡・調整を行う。                          | 2,784       |
| 4. 情報公開                      | 各課所の研修・指導、職員に対する意識啓発、県民への制度の普及啓発及び情報公開・個人情報保護審査会の円滑な運営を図り、情報公開制度の適正な運用に努める。 | 1,193       |
| 5. 個人情報保護                    | 職員に対する意識啓発、県民への制度の普及啓発及び情報公開・個人情報保護審査会の円滑な運営を図り、個人情報保護制度の適正な運用に努める。         | 2,342       |
| 6. 行政不服審査事務                  | 行政不服審査法に基づく審査請求等について行政不服審査会の運営を行うとともに、各所管課への助言・指導を行う。                       | 2,069       |
| 7. 収用委員会の運営                  | 土地収用法に基づく裁決申請及び明渡裁決申立て事件について、会議及び審理を開催するとともに、現地調査を実施して裁決を行う。                | 5,610       |
| 8. 私学教育の振興<br>(幼稚園に係るものを除く。) | 私立学校の教育条件の維持向上、保護者負担の軽減及び経営の健全化等を図るため、次のような補助事業等を実施する。                      |             |
|                              | ア 私立高等学校等経常費補助事業費<br>人件費、教育研究費、管理経費等の経常的経費に対し補助を行う。                         | 10,207,991  |
|                              | イ 私立高等学校等就学支援事業費<br>私立高等学校等の生徒に対して、就学支援金として授業料の一定額を支給する。                    | 8,983,540   |
|                              | ウ 私立高等学校等授業料等減免事業費<br>経済的理由により授業料納入が困難な生徒の授業料等の減免を行った学校法人に対して補助を行う。         | 201,841     |
|                              | エ 私立高等学校等奨学給付金事業費<br>授業料以外の教育費負担を軽減するため、低所得世帯の生徒に対して奨学のための給付金を支給する。         | 273,565     |



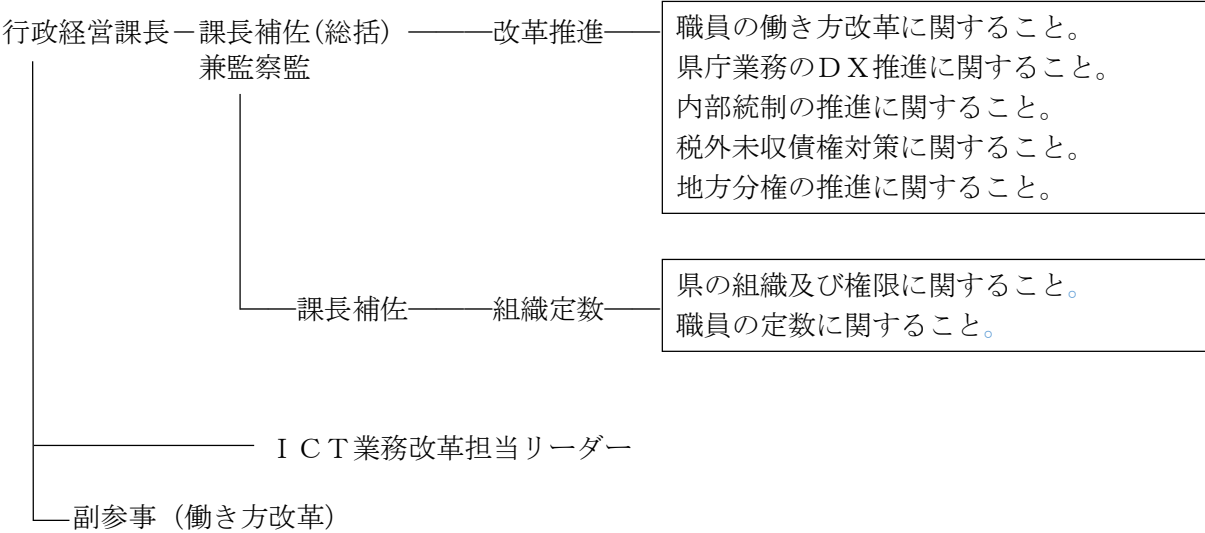
| 事業名     | 事業の概要   | 現計予算額         |
|---------|---|---------------|
| 9. 競輪事業 | オ 専修学校経常費等補助事業費<br>学校法人立専修学校の運営費等に対し補助を行う。  | 千円<br>134,735 |
|         | カ 私立専門学校修学支援事業費<br>経済的理由により授業料・入学金の納入が困難な学生の授業料等の減免を行った学校法人等に対して補助を行う。  | 442,422       |
|         | 自転車競技事務所において、下記のとおり競輪事業を実施する。   | 20,050,245    |
|         | ア 県営競輪の開催<br>取手競輪場（通称：楽天Kドリームスバンク取手）において競輪を開催する。<br>・普通競輪 48 日<br>・特別競輪 4 日<br>計 52 日（令和5年度予定）  |               |
|         | イ 取手競輪場の管理運営<br>他の競輪施行者に取手競輪場施設を次のとおり貸与するとともに、施設及び環境の整備に努め、ファンサービスの向上を図る。<br>・取手市<br>普通競輪： 6 日（令和5年度予定）<br>臨時場外： 48 日（令和5年度予定）                |               |
|         | ウ 場外車券発売事務の受託<br>他の競輪施行者からの委託を受け、取手競輪場において全国各地で開催される競輪の場外車券発売を行う。<br><br>エ 専用場外車券売場の管理施行<br>「サテライトしおさい鹿島」及び「サテライト水戸」で車券発売を行う全国の競輪場との連絡、調整を行う。 |               |

# 行政経営課

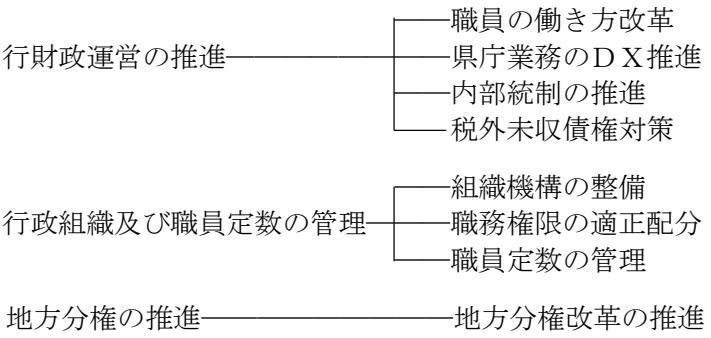
◎ 行政経営課の運営の基本

- 1 簡素で効率的な行政運営体制の確立を目指し、計画的な組織・定数の管理に努める。  
 また、職員の働き方改革や県庁業務のDX推進等による「仕事の生産性向上」、メリハリの効いた財政運営、税外未収債権対策等、戦略的な行財政運営を推進する。
- 2 地方分権をより一層推進するため、国と地方の役割分担の明確化、国から地方への権限移譲や地方税財源の充実強化、国の義務付け・枠付けの廃止・縮小等を、全国知事会等と連携しながら国に強く働きかけ、地方の自主性・自立性を拡大していく。

◎ 課の組織と分掌事務



◎ 課の事業体系



◎ 主要事務事業の概要

| 事業名  | 事業の概要   | 現計予算額                    |
|--|---|--------------------------|
| <p>1. 行財政運営の推進</p> <p>2. 組織・定数管理</p> <p>3. 地方分権の推進</p> | <p>戦略的な行財政運営を着実に推進する。<br/>           職員の働き方改革やICTを活用した県庁の業務改善等により、仕事の生産性向上を推進する。<br/>           地方自治法に基づく内部統制を着実に推進する。<br/>           未収債権への対応方針に基づき最大限の回収整理に努めるとともに、債権所管課における適正な債権管理を促進する。</p> <p>時代のニーズに柔軟かつ的確に対応できるよう、職員が新たな発想で積極的に挑戦できる体制、スピード感のある事務執行体制、「選択と集中」によるメリハリのある体制の3つの柱を基本に、組織体制づくりと適正な人員配置を行う。</p> <p>地方分権を全庁的に推進するとともに、全国知事会等と連携して国との関係の見直しを図る。</p> | <p>千円</p> <p>228,169</p> |

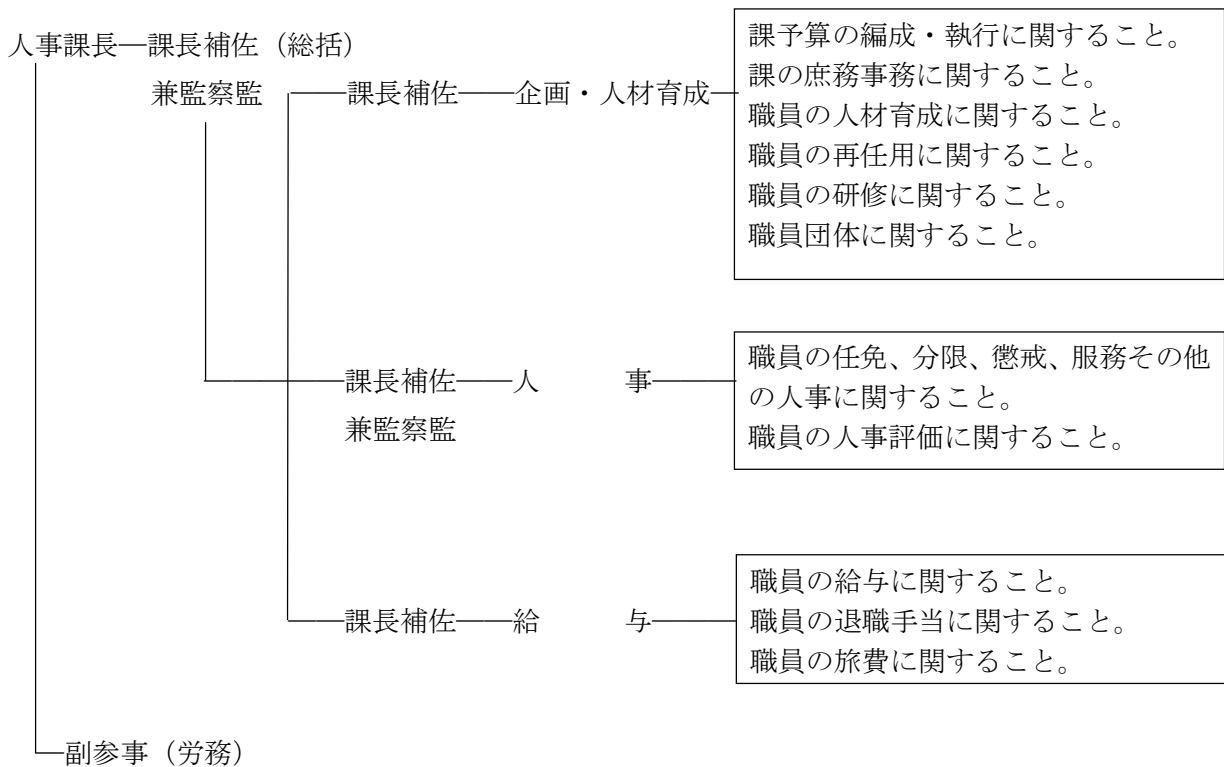
# 人事課

## ◎ 人事課の運営の基本

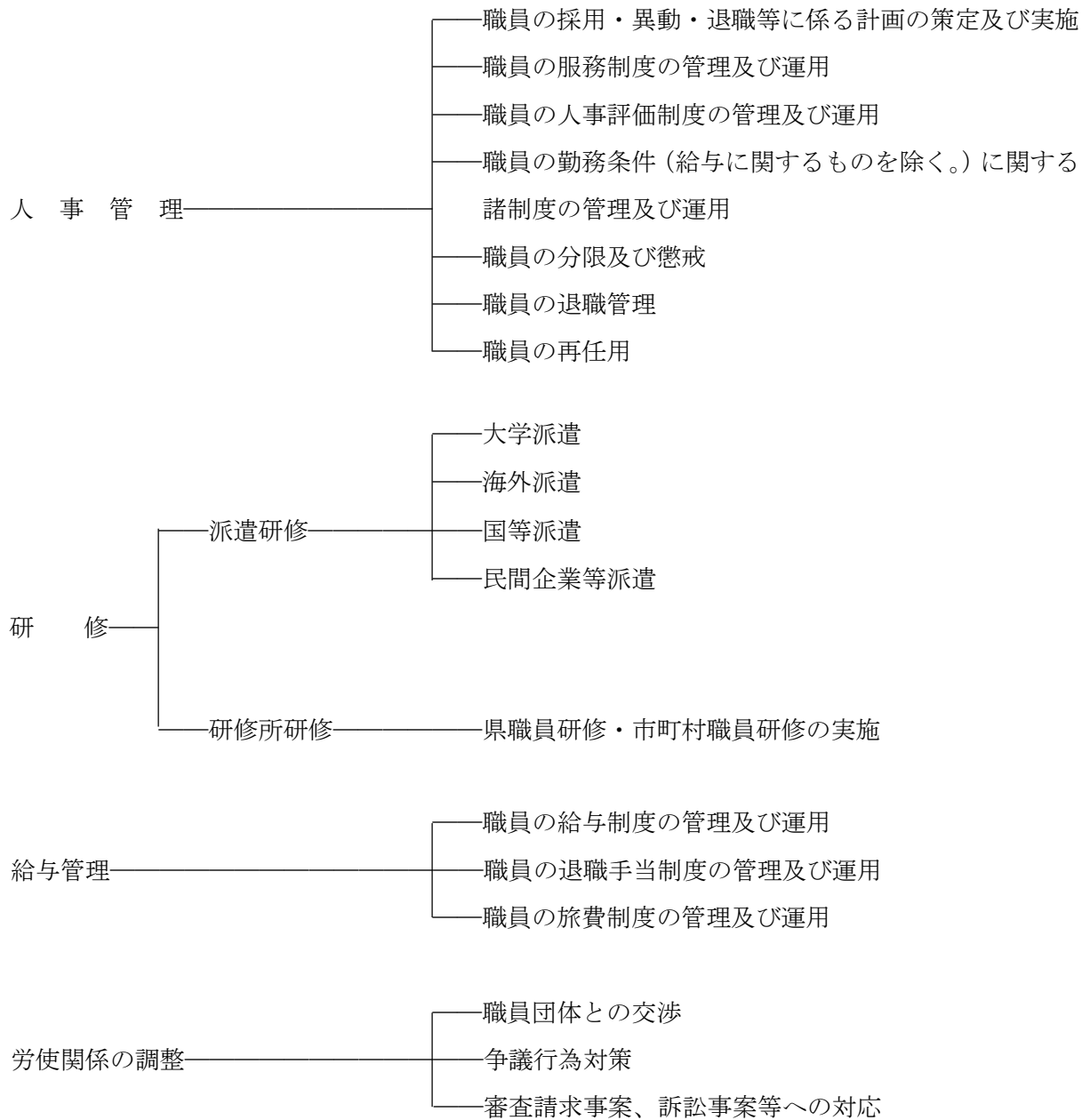
社会経済情勢の変化や県民ニーズの多様化に的確に対応できる自主的・自立的な行政運営体制を確立するため、職員がその能力を最大限に発揮でき、かつ、勤務意欲の向上が図られることを基本として、次の方針により人事管理を行う。

- 1 組織の活力を高め、執行体制の円滑化を図るため、職員の資質向上と能力開発のための職員研修の充実、民間企業派遣や人事交流の推進による人材の育成・有効活用、職種や年齢・性別等にとらわれない適材適所の人事配置による職員の士気の高揚等に留意し、適正な人事管理を行う。
- 2 公務能率の向上を図ることを基本として、職員の給与制度及び休暇制度等勤務条件の適正な管理と運用を行う。
- 3 職員のスべてに、その地位と責任を十分に自覚させ、サービスの厳正を期する。
- 4 地方公務員法の趣旨に沿って、正常かつ良好な労使関係の樹立に努めるとともに、規律ある職場秩序を確立するよう努める。

## ◎ 課の組織と分掌事務



◎ 課の事業体系



◎ 主要事務事業の概要

| 事業名      | 事業の概要  | 現計予算額  |                   |        |       |  |      |     |      |        |     |  |  |   |      |  |  |          |     |     |                   |    |   |    |     |      |      |      |      |    |    |    |     |     |     |      |   |   |   |   |   |   |    |     |     |     |       |                      |
|----------|--|--------|-------------------|--------|-------|--|------|-----|------|--------|-----|--|--|---|------|--|--|----------|-----|-----|-------------------|----|---|----|-----|------|------|------|------|----|----|----|-----|-----|-----|------|---|---|---|---|---|---|----|-----|-----|-----|-------|----------------------|
| 1. 人事管理  | <p>ア 適正な人事管理</p> <p>優秀な人材の採用確保に努めるとともに、人事管理に必要な資料を整備し、職員の適性、能力、勤務成績その他人事管理に必要な事項を的確に把握し、これらに基づいて適材適所の人事配置を行う。</p> <p>(7) 職員の採用 (令和5年4月1日付)</p> <table border="1" data-bbox="464 611 1225 801"> <thead> <tr> <th>試験採用数</th> <th>大学卒業程度</th> <th>高校卒業程度</th> <th>計</th> </tr> </thead> <tbody> <tr> <td></td> <td>179人</td> <td>38人</td> <td>217人</td> </tr> <tr> <td>その他採用数</td> <td colspan="3">73人</td> </tr> <tr> <td>計</td> <td colspan="3">290人</td> </tr> </tbody> </table> <p>(教育委員会、警察本部、一部企業会計分を除く。令和4年度の中途採用者を含む。)</p> <p>(イ) 定期人事異動の実施状況 (令和5年4月1日付)</p> <table border="1" data-bbox="464 987 1225 1323"> <thead> <tr> <th>職層<br/>職種</th> <th>部長級</th> <th>課長級</th> <th>課長補佐<br/>及び<br/>係長級</th> <th>一般</th> <th>計</th> </tr> </thead> <tbody> <tr> <td>事務</td> <td>31人</td> <td>132人</td> <td>463人</td> <td>284人</td> <td>910人</td> </tr> <tr> <td>技術</td> <td>16</td> <td>99</td> <td>427</td> <td>229</td> <td>771</td> </tr> <tr> <td>技能労務</td> <td>—</td> <td>—</td> <td>—</td> <td>—</td> <td>—</td> </tr> <tr> <td>計</td> <td>47</td> <td>231</td> <td>890</td> <td>513</td> <td>1,681</td> </tr> </tbody> </table> <p>(ウ) 退職者に対する感謝状の贈呈</p> <p>多年にわたり県職員として職務に精励し、県行政推進に努力した功績に感謝するため、20年以上勤続して退職する職員等に感謝状を贈呈する。</p> <p>令和4年度感謝状贈呈者 232人</p> | 試験採用数  | 大学卒業程度            | 高校卒業程度 | 計     |  | 179人 | 38人 | 217人 | その他採用数 | 73人 |  |  | 計 | 290人 |  |  | 職層<br>職種 | 部長級 | 課長級 | 課長補佐<br>及び<br>係長級 | 一般 | 計 | 事務 | 31人 | 132人 | 463人 | 284人 | 910人 | 技術 | 16 | 99 | 427 | 229 | 771 | 技能労務 | — | — | — | — | — | 計 | 47 | 231 | 890 | 513 | 1,681 | <p>千円<br/>27,636</p> |
| 試験採用数    | 大学卒業程度   | 高校卒業程度 | 計                 |        |       |  |      |     |      |        |     |  |  |   |      |  |  |          |     |     |                   |    |   |    |     |      |      |      |      |    |    |    |     |     |     |      |   |   |   |   |   |   |    |     |     |     |       |                      |
|          | 179人   | 38人    | 217人              |        |       |  |      |     |      |        |     |  |  |   |      |  |  |          |     |     |                   |    |   |    |     |      |      |      |      |    |    |    |     |     |     |      |   |   |   |   |   |   |    |     |     |     |       |                      |
| その他採用数   | 73人  |        |                   |        |       |  |      |     |      |        |     |  |  |   |      |  |  |          |     |     |                   |    |   |    |     |      |      |      |      |    |    |    |     |     |     |      |   |   |   |   |   |   |    |     |     |     |       |                      |
| 計        | 290人   |        |                   |        |       |  |      |     |      |        |     |  |  |   |      |  |  |          |     |     |                   |    |   |    |     |      |      |      |      |    |    |    |     |     |     |      |   |   |   |   |   |   |    |     |     |     |       |                      |
| 職層<br>職種 | 部長級  | 課長級    | 課長補佐<br>及び<br>係長級 | 一般     | 計     |  |      |     |      |        |     |  |  |   |      |  |  |          |     |     |                   |    |   |    |     |      |      |      |      |    |    |    |     |     |     |      |   |   |   |   |   |   |    |     |     |     |       |                      |
| 事務       | 31人  | 132人   | 463人              | 284人   | 910人  |  |      |     |      |        |     |  |  |   |      |  |  |          |     |     |                   |    |   |    |     |      |      |      |      |    |    |    |     |     |     |      |   |   |   |   |   |   |    |     |     |     |       |                      |
| 技術       | 16   | 99     | 427               | 229    | 771   |  |      |     |      |        |     |  |  |   |      |  |  |          |     |     |                   |    |   |    |     |      |      |      |      |    |    |    |     |     |     |      |   |   |   |   |   |   |    |     |     |     |       |                      |
| 技能労務     | —  | —      | —                 | —      | —     |  |      |     |      |        |     |  |  |   |      |  |  |          |     |     |                   |    |   |    |     |      |      |      |      |    |    |    |     |     |     |      |   |   |   |   |   |   |    |     |     |     |       |                      |
| 計        | 47   | 231    | 890               | 513    | 1,681 |  |      |     |      |        |     |  |  |   |      |  |  |          |     |     |                   |    |   |    |     |      |      |      |      |    |    |    |     |     |     |      |   |   |   |   |   |   |    |     |     |     |       |                      |

| 事業名       | 事業の概要  | 現計予算額 |           |     |           |     |      |    |   |    |     |     |     |     |    |    |      |           |   |   |    |    |    |   |     |   |    |    |    |    |    |   |     |    |    |      |     |     |     |    |    |    |      |   |    |     |     |    |     |    |     |    |    |     |   |     |     |    |     |    |
|-----------|--|-------|-----------|-----|-----------|-----|------|----|---|----|-----|-----|-----|-----|----|----|------|-----------|---|---|----|----|----|---|-----|---|----|----|----|----|----|---|-----|----|----|------|-----|-----|-----|----|----|----|------|---|----|-----|-----|----|-----|----|-----|----|----|-----|---|-----|-----|----|-----|----|
|           | <p data-bbox="485 293 852 327">イ 定年・勸奨退職者の状況</p> <p data-bbox="485 338 879 371">令和4年度定年・勸奨退職者数</p> <table border="1" data-bbox="485 376 1246 656"> <thead> <tr> <th>区分</th> <th>部長級</th> <th>課長級</th> <th>課長<br/>補佐級</th> <th>係長級</th> <th>一般</th> <th>技労</th> <th>計</th> </tr> </thead> <tbody> <tr> <td>定年</td> <td>34人</td> <td>59人</td> <td>54人</td> <td>16人</td> <td>1人</td> <td>5人</td> <td>168人</td> </tr> <tr> <td>勸奨・<br/>普通</td> <td>—</td> <td>4</td> <td>17</td> <td>22</td> <td>67</td> <td>2</td> <td>112</td> </tr> <tr> <td>計</td> <td>34</td> <td>63</td> <td>71</td> <td>38</td> <td>67</td> <td>7</td> <td>280</td> </tr> </tbody> </table> <p data-bbox="619 667 1230 701">(教育委員会、警察本部、一部企業会計分を除く)</p> <p data-bbox="512 757 1251 880">公共的団体から退職職員の受入要請があった場合に、退職者のうち再就職を希望する者の中から、適任者を推薦している。</p> <p data-bbox="485 936 963 969">令和4年度部長級退職者の再就職状況</p> <table border="1" data-bbox="485 974 895 1131"> <thead> <tr> <th>区分</th> <th>人数</th> </tr> </thead> <tbody> <tr> <td>退職者数</td> <td>32人</td> </tr> <tr> <td>再就職</td> <td>21人</td> </tr> </tbody> </table> <p data-bbox="485 1182 711 1216">ウ 職員の再任用</p> <p data-bbox="512 1227 1251 1350">高齢職員の知識・経験等を活用するため、定年退職者等のうち、公務内で働く意欲と能力のある者の適切な任用・配置を行う。</p> <p data-bbox="485 1361 1246 1395">暫定再任用者数 (令和5年4月1日現在)</p> <table border="1" data-bbox="485 1400 1246 1590"> <thead> <tr> <th>区分</th> <th>事務</th> <th>技術</th> <th>技能労務</th> <th>計</th> </tr> </thead> <tbody> <tr> <td>新規</td> <td>60人</td> <td>26人</td> <td>5人</td> <td>91人</td> </tr> <tr> <td>更新</td> <td>138</td> <td>84</td> <td>17</td> <td>239</td> </tr> <tr> <td>計</td> <td>198</td> <td>110</td> <td>22</td> <td>330</td> </tr> </tbody> </table> <p data-bbox="619 1601 1230 1635">(教育委員会、警察本部、一部企業会計分を除く)</p> <p data-bbox="485 1736 711 1769">エ 人事評価制度</p> <p data-bbox="512 1780 1251 1904">業務の遂行過程で発揮された能力や、業務の成果として顕れた業績を評価する人事評価制度について、任用や給与等の人事管理に活用する。</p> | 区分    | 部長級       | 課長級 | 課長<br>補佐級 | 係長級 | 一般   | 技労 | 計 | 定年 | 34人 | 59人 | 54人 | 16人 | 1人 | 5人 | 168人 | 勸奨・<br>普通 | — | 4 | 17 | 22 | 67 | 2 | 112 | 計 | 34 | 63 | 71 | 38 | 67 | 7 | 280 | 区分 | 人数 | 退職者数 | 32人 | 再就職 | 21人 | 区分 | 事務 | 技術 | 技能労務 | 計 | 新規 | 60人 | 26人 | 5人 | 91人 | 更新 | 138 | 84 | 17 | 239 | 計 | 198 | 110 | 22 | 330 | 千円 |
| 区分        | 部長級  | 課長級   | 課長<br>補佐級 | 係長級 | 一般        | 技労  | 計    |    |   |    |     |     |     |     |    |    |      |           |   |   |    |    |    |   |     |   |    |    |    |    |    |   |     |    |    |      |     |     |     |    |    |    |      |   |    |     |     |    |     |    |     |    |    |     |   |     |     |    |     |    |
| 定年        | 34人  | 59人   | 54人       | 16人 | 1人        | 5人  | 168人 |    |   |    |     |     |     |     |    |    |      |           |   |   |    |    |    |   |     |   |    |    |    |    |    |   |     |    |    |      |     |     |     |    |    |    |      |   |    |     |     |    |     |    |     |    |    |     |   |     |     |    |     |    |
| 勸奨・<br>普通 | —  | 4     | 17        | 22  | 67        | 2   | 112  |    |   |    |     |     |     |     |    |    |      |           |   |   |    |    |    |   |     |   |    |    |    |    |    |   |     |    |    |      |     |     |     |    |    |    |      |   |    |     |     |    |     |    |     |    |    |     |   |     |     |    |     |    |
| 計         | 34   | 63    | 71        | 38  | 67        | 7   | 280  |    |   |    |     |     |     |     |    |    |      |           |   |   |    |    |    |   |     |   |    |    |    |    |    |   |     |    |    |      |     |     |     |    |    |    |      |   |    |     |     |    |     |    |     |    |    |     |   |     |     |    |     |    |
| 区分        | 人数   |       |           |     |           |     |      |    |   |    |     |     |     |     |    |    |      |           |   |   |    |    |    |   |     |   |    |    |    |    |    |   |     |    |    |      |     |     |     |    |    |    |      |   |    |     |     |    |     |    |     |    |    |     |   |     |     |    |     |    |
| 退職者数      | 32人  |       |           |     |           |     |      |    |   |    |     |     |     |     |    |    |      |           |   |   |    |    |    |   |     |   |    |    |    |    |    |   |     |    |    |      |     |     |     |    |    |    |      |   |    |     |     |    |     |    |     |    |    |     |   |     |     |    |     |    |
| 再就職       | 21人  |       |           |     |           |     |      |    |   |    |     |     |     |     |    |    |      |           |   |   |    |    |    |   |     |   |    |    |    |    |    |   |     |    |    |      |     |     |     |    |    |    |      |   |    |     |     |    |     |    |     |    |    |     |   |     |     |    |     |    |
| 区分        | 事務   | 技術    | 技能労務      | 計   |           |     |      |    |   |    |     |     |     |     |    |    |      |           |   |   |    |    |    |   |     |   |    |    |    |    |    |   |     |    |    |      |     |     |     |    |    |    |      |   |    |     |     |    |     |    |     |    |    |     |   |     |     |    |     |    |
| 新規        | 60人  | 26人   | 5人        | 91人 |           |     |      |    |   |    |     |     |     |     |    |    |      |           |   |   |    |    |    |   |     |   |    |    |    |    |    |   |     |    |    |      |     |     |     |    |    |    |      |   |    |     |     |    |     |    |     |    |    |     |   |     |     |    |     |    |
| 更新        | 138  | 84    | 17        | 239 |           |     |      |    |   |    |     |     |     |     |    |    |      |           |   |   |    |    |    |   |     |   |    |    |    |    |    |   |     |    |    |      |     |     |     |    |    |    |      |   |    |     |     |    |     |    |     |    |    |     |   |     |     |    |     |    |
| 計         | 198  | 110   | 22        | 330 |           |     |      |    |   |    |     |     |     |     |    |    |      |           |   |   |    |    |    |   |     |   |    |    |    |    |    |   |     |    |    |      |     |     |     |    |    |    |      |   |    |     |     |    |     |    |     |    |    |     |   |     |     |    |     |    |

| 事業名   | 事業の概要  | 現計予算額                |
|-------|--|----------------------|
| 2. 研修 | <p>高度の研修を効果的に実施することにより、県行政全体の向上に資する。</p> <p>ア 派遣研修<br/>各種制度等を調査・研究させ、県行政に反映させる。</p> <p>(ア) 自治大学校派遣研修 2人<br/>監査・行政評価専門課程、税務専門課程</p> <p>(イ) 大学院派遣研修 1人<br/>政策研究大学院大学</p> <p>(ウ) 国派遣研修 22人<br/>内閣府2、総務省2、厚生労働省1、<br/>農林水産省1、経済産業省4、国土交通省9、<br/>環境省1、原子力規制庁1、警察庁1</p> <p>(エ) 民間企業等派遣研修 16人<br/>日本貿易振興機構5、国立感染症研究所1、<br/>国土技術政策総合研究所1、常陽銀行3、<br/>JTB1、カルビー1、イオンリテール1、<br/>東日本高速道路1、WeWork1、ウォーターセル1</p> <p>イ 研修所研修<br/>職員に対し、行政上必要な知識の習得及び資質の向上を図るため、自治研修所において研修を行う。<br/>なお、県職員研修については、より質の高い効果的な研修を行うため、民間事業者へ包括委託を実施する。</p> <p>(ア) 県職員研修 2,455人(令和5年度計画)</p> <p>(イ) 市町村職員研修 2,735人( )</p> | <p>千円<br/>66,202</p> |



| 事業名     | 事業の概要   | 現計予算額                      |
|---------|---|----------------------------|
| 3. 給与管理 | <p>従来から人事委員会勧告に基づき、公務をめぐる環境の変化に適切に対応した所要の制度改正を行ってきたところであるが、引き続き、国及び他の都道府県の動向にも留意しつつ、給与制度の整備について検討を進める。</p> <p>ア 本県給与の体系<br/>(ア) 給与の概要</p> <ul style="list-style-type: none"> <li>給与 <ul style="list-style-type: none"> <li>毎月きまって支給されるもの <ul style="list-style-type: none"> <li>給料</li> <li>扶養手当</li> <li>地域手当</li> <li>住居手当</li> <li>その他（管理職手当、初任給調整手当、単身赴任手当）</li> </ul> </li> <li>支給単位期間ごとに支給されるもの <ul style="list-style-type: none"> <li>通勤手当</li> </ul> </li> <li>勤務した実績に応じて、支給されるもの <ul style="list-style-type: none"> <li>時間外勤務手当</li> <li>特殊勤務手当</li> <li>その他（夜間勤務手当、宿日直手当等）</li> </ul> </li> <li>臨時に支給されるもの <ul style="list-style-type: none"> <li>期末手当・勤勉手当</li> </ul> </li> <li>退職時に支給されるもの <ul style="list-style-type: none"> <li>退職手当</li> </ul> </li> </ul> </li> </ul> <p>(イ) 初任給の状況（令和5年4月1日現在）<br/>行政職 大学卒直採 191,700円<br/>          高校卒直採 158,900円</p> <p>(ウ) 期末・勤勉手当の支給割合 年間4.4月分</p> <p>(エ) 行政職平均給料月額（令和4年4月1日現在）<br/>323,069円（平均年齢42.2歳）</p> <p>(オ) 退職手当の支給状況（令和4年度一般会計分）<br/>支給総額 4,524,040,020円</p> <p>受給者数 313人 <ul style="list-style-type: none"> <li>定年及び勸奨退職 192人</li> <li>普通退職等 121人</li> </ul> </p> <p>一人平均支給額 14,479,821円<br/>（特別職を除く）</p> | <p>千円</p> <p>1,949,584</p> |

◎ 財政課の運営の基本

1 予算編成について

本県財政は、これまでの財政健全化の取組により、財政指標は改善傾向にあるが、社会保障関係費等の義務的な経費の増加や、公共施設等の更新・統廃合・長寿命化への対応などによる財政構造の硬直化に加え、世界的な物価高騰や欧米各国の金融引締めなど、景気後退要素の税収への影響などにより、予断を許さない状況にある。

このような状況の中、事業の進捗状況や成果について点検・評価を行い、施策の「選択と集中」、限られた財源の有効活用を図るとともに、産業や人材の育成をはじめとした将来世代の受益に繋がる事業に大胆に取り組むなど、未来に希望の持てる新しい茨城づくりを推進していくことが課題となっている。

【令和5年度の当初予算編成について】

「活力があり、県民が日本一幸せな県」の実現に向け、「4つのチャレンジ」を進化させながら加速させるため、県民の命と健康、暮らしを守り、社会経済活動との両立に注力するとともに、常にグローバルな視点と挑戦の気概を持ち、茨城の潜在能力を最大限引き出すべく、将来を見据えた施策を積極的に推進することで、ウィズコロナ・ポストコロナ時代の「新しい茨城」づくりに挑戦することとした。

(1) 歳 入

ア 県税収入については、経済情勢の推移、税制改正、地方財政計画の内容等を注視し、的確に見積もるとともに、県税徴収体制の充実等により税収確保に努めた。

イ 地方交付税、地方譲与税等については、地方財政計画及び関係法令の改正動向等を十分に勘案し、かつ県税収入を加えた一般財源総額の確保の観点も踏まえ本県所要額を計上した。

ウ 国庫補助事業の適切な導入を図りながら、必要な国庫支出金の確保に努めた。

エ 利率上昇の懸念があることから、後年度負担の軽減を図るため、県債発行の抑制及び繰り上げ償還により、臨時財政対策債などの特例的県債を除く、通常県債残高の縮減に努めた。

(2) 歳 出

ア 歳出の見直し

(ア) 一般行政費については、事業の数値目標やKPI、進捗状況等を踏まえ、PDCAサイクルの展開による見直しを進め、財源・マンパワーを真に効果のある事業へ重点化した。

(イ) 公共事業については、国の「防災・減災、国土強靱化のための5か年加速化対策」等の国の経済対策に対応し、令和4年度1月補正予算に282億円を前倒しして計上した。また、令和5年度当初予算においても、災害に強い県土づくり等に取り組むため、国補公共事業は5.0%増、県単公共事業は、引き続き新産業廃棄物処分場関連道路の整備等に取り組むため、2.4%増とした。

(ウ) 後年度において財政負担の著しい増加等をもたらす措置は原則としてとらないものとした。

#### イ 行政の簡素効率化

(ア) 事務事業の見直しや事務執行方法等の改善等を進めることによって、適正な定員管理を図った。

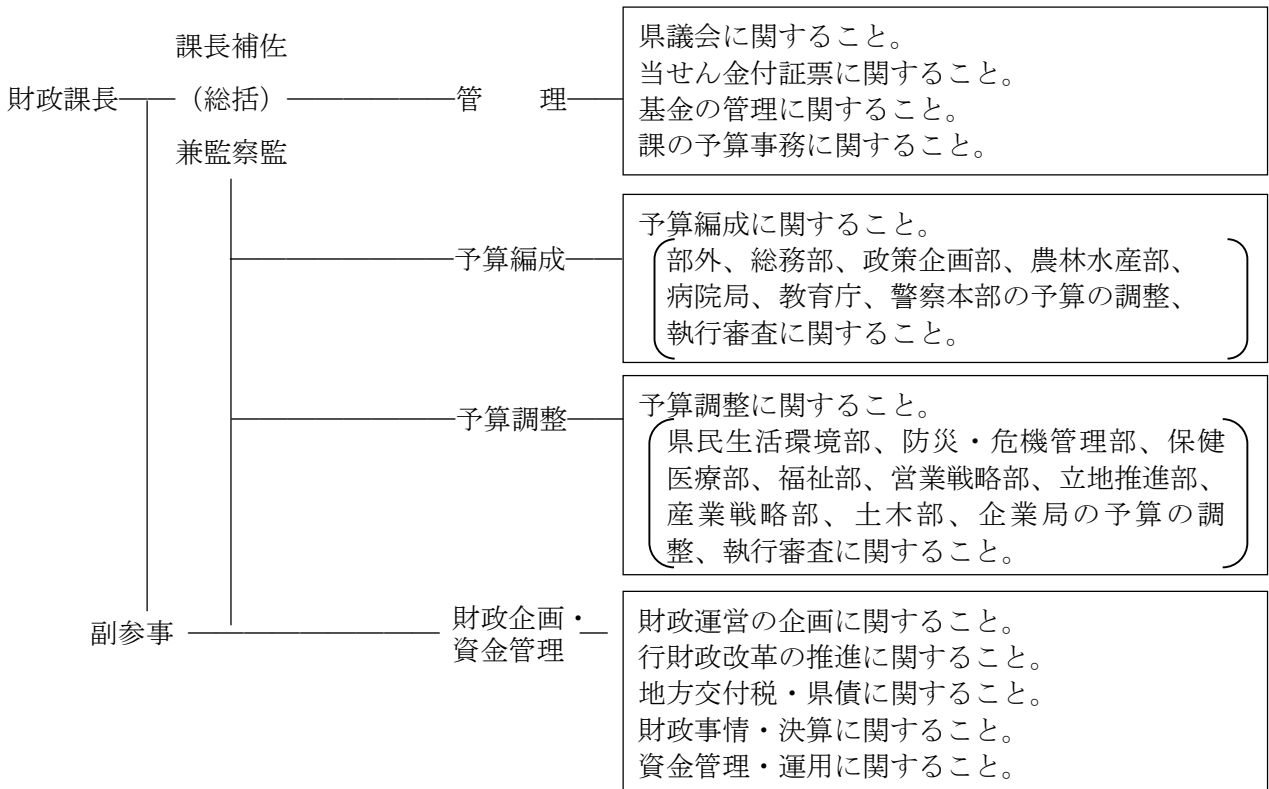
(イ) 民間活力の導入に関する基本指針を踏まえ、県実施事務事業の民間委託や指定管理者制度を活用した県立施設等の管理運営を進めるほか、部局主体の予算編成等を進め、事務処理の効率化を図り行財政のスリム化と合理化を推進した。

## 2 財政運営について

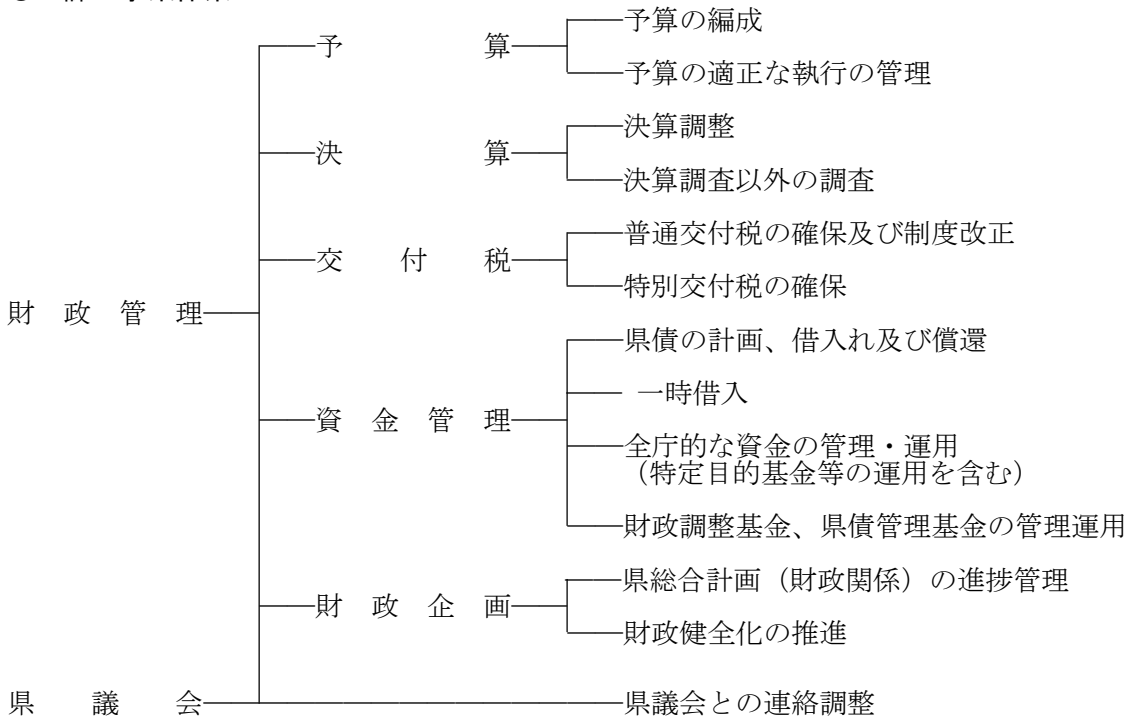
今後も、社会保障関係費や公共施設等の更新・統廃合・長寿命化等に係る経費の増加などが見込まれるとともに、経済状況や国の財政状況等によっては、税収や地方交付税等の一般財源が大きく変動することもあることから、引き続き、歳出改革・歳入確保の取組を進め、未来に希望の持てる「新しい茨城づくり」を推進していく。

また、安定的な資金調達と金利変動リスクの抑制を図ることなどにより、効率的な資金管理を行う。

◎ 課の組織と分掌事務



◎ 課の事業体系



◎ 主要事務事業の概要

| 事業名     | 事業の概要   | 現計予算額             |
|---------|---|-------------------|
| 1. 県債管理 | <p>国の地方債計画に基づき適切な起債計画を立て、その活用を図るとともに、年度計画に基づく適正な償還事務を進める。</p> <ul style="list-style-type: none"> <li>・令和5年度起債計画額 83,927百万円</li> <li>・令和5年度末現債高（見込） 2,070,590百万円</li> <li>・公債費 161,664,017千円</li> <li>元金 112,453,541千円</li> <li>利子 8,092,885千円</li> <li>公債諸費 243,328千円</li> <li>繰出金 40,862,932千円</li> <li style="padding-left: 20px;">（公債管理特別会計へ繰出）</li> <li>一時借入金利子 11,331千円</li> </ul> | 千円<br>161,664,017 |
| 2. 基金管理 | <p>安定した予算運営が可能となるよう、適切な基金の管理運用を行う。</p> <ul style="list-style-type: none"> <li>・財政調整基金への積立 36,375千円</li> <li>・県債管理基金への積立 47,246千円</li> </ul>   | 83,621            |

## 管 財 課

### ◎ 管財課の運営の基本

#### 1 公有財産の管理について

土地・建物等の公有財産の取得・管理・処分については、常に良好な状態において管理するとともに、財産の目的に応じ最も効率的な運用に努めるものとする。

#### 2 県庁舎等の管理について

県庁舎及び出先機関等の庁舎については、県民に親しまれる庁舎、行政事務を効率的に執行できる庁舎を基本的考えとして、その適切な維持保全に努めるものとする。

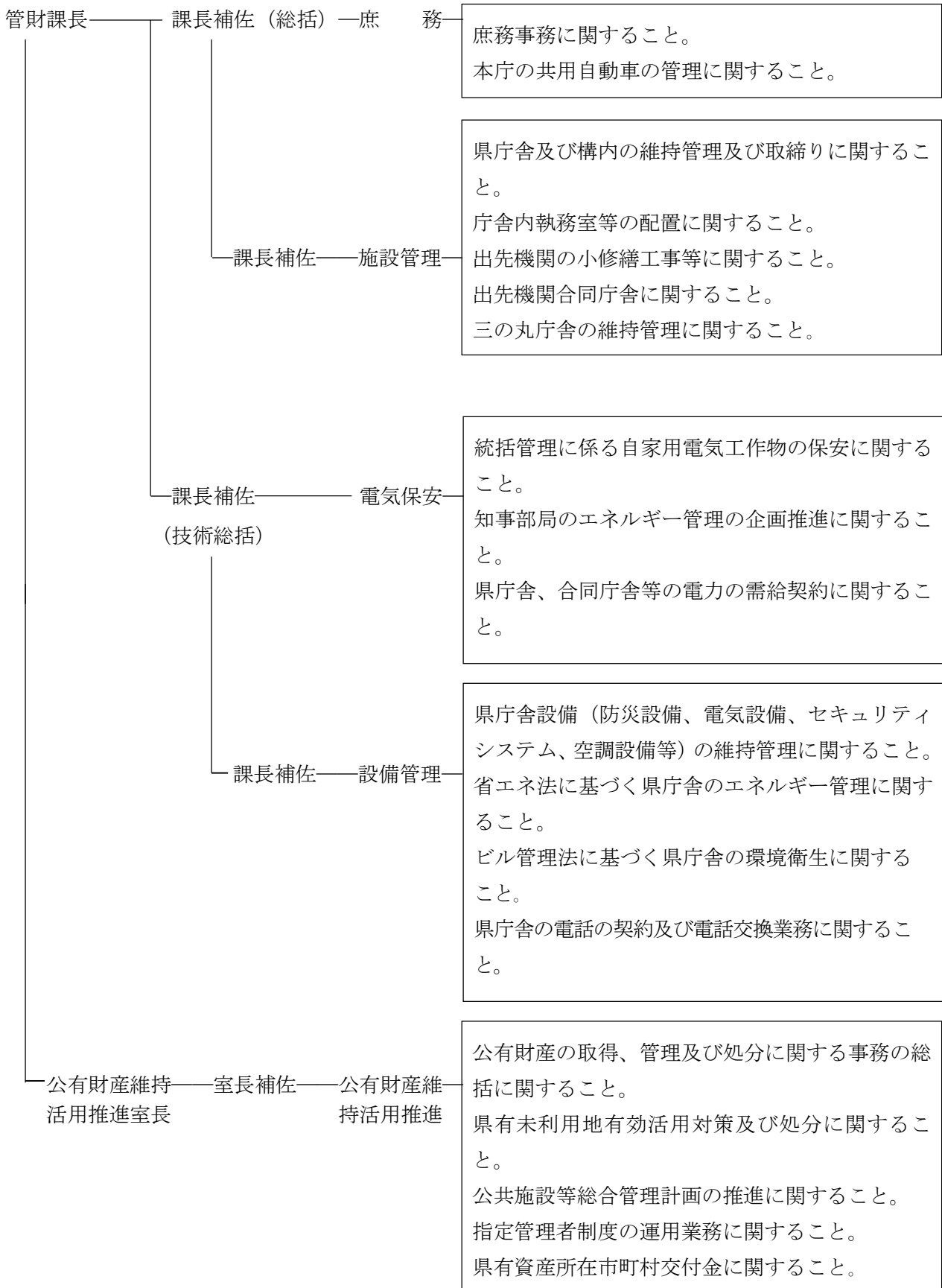
#### 3 県有未利用地有効活用対策

県が保有する未利用地については、庁内の再利用計画や地元市町村の利用計画がないものは、積極的に売却を推進する。

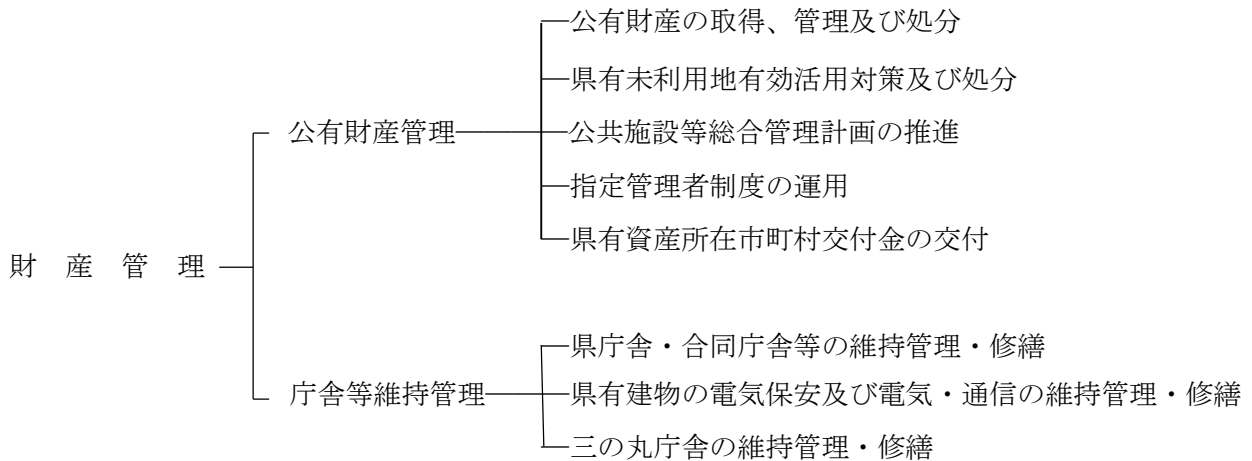
#### 4 公共施設等総合管理計画の推進

「茨城県公共施設等総合管理計画」に基づき、全庁的な情報共有等を行いながら、庁舎等の長寿命化や資産総量の適正化、資産の有効活用を推進する。

◎ 課の組織と分掌事務



◎ 課の事業体系



◎ 主要事務事業の概要

| 事業名        | 事業の概要   | 現計予算額                                     |
|------------|---|---|
| 1. 財産管理    |   | 千円  |
| (1) 公有財産管理 | <p>ア 公有財産の取得、管理及び処分<br/>行政需要に対応して各部局が行っている公有財産の取得、管理及び処分について、関係法令等に基づき適正な執行を図るため必要な指導調整を行う。<br/>また、県と国及び市町村との間において処理すべき案件等について調整を図りながら適宜措置する。</p> <p>イ 県有未利用地有効活用対策及び処分<br/>(ア) 未利用地の処分方針<br/>県が保有する未利用地について、県内部における再利用計画の照会及び地元市町村の意向確認を行い、利用計画のないものについては、原則として一般競争入札により処分を推進する。<br/><br/>(イ) 令和4年度売却実績 11.2億円（令和5年3月末現在）</p> <p>ウ 公共施設等総合管理計画の推進<br/>「茨城県公共施設等総合管理計画」に基づき、全庁的な情報共有等を行いながら、庁舎等の長寿命化や資産総量の適正化、資産の有効活用を推進する。</p> | <p>12,919</p> <p>10,678</p> <p>24,566</p> |



| 事業名         | 事業の概要  | 現計予算額     |
|-------------|--|-----------|
| (2) 庁舎等維持管理 | <p>エ 指定管理者制度の運用<br/>事業者選定の公募・非公募の考え方など、全庁的に共通的な対応を図る必要がある事項について、制度の統一性を図るとともに、効率的、効果的な制度運営が可能となるよう、各部署と調整を図る。</p>          | 千円<br>—   |
|             | <p>オ ネーミングライツ（施設命名権）の運用<br/>対象施設や募集条件など、全庁的に共通的な対応を図る必要がある事項について、統一性を図るとともに、効率的、効果的な運営が可能となるよう、各部署と調整を図る。</p>              | —         |
|             | <p>カ 県有資産所在市町村交付金の交付<br/>「国有資産等所在市町村交付金法」に基づき県有資産を県以外の者が使用している場合に、当該資産の所在する市町村に固定資産税に代わるものとして交付金を交付する。<br/>水戸市外 37 市町村</p> | 184,432   |
|             | <p>県庁舎及び出先機関等における建物や設備の修繕、更新等を計画的に実施し、施設の長寿命化や良好な執務環境の保全と庁舎機能の適正な維持保全を図る。</p>  | 3,016,633 |

## 税 務 課

### ◎ 税務課の運営の基本

自主財源である県税収入の確保に努めるとともに、地方分権が進展する中、税負担の公平性を確保し、納税者から信頼される税務行政を確立するため、適正かつ円滑な業務運営に努めるものとする。

#### 1 適正な課税

課税に当たっては、的確かつ十分な調査と法令の正確な適用により、課税の適正化に努めるものとする。

#### 2 公平な徴収

滞納者に対しては、大多数の善良な納税者との不公平が生じないように、き然かつ適切に対処するものとする。

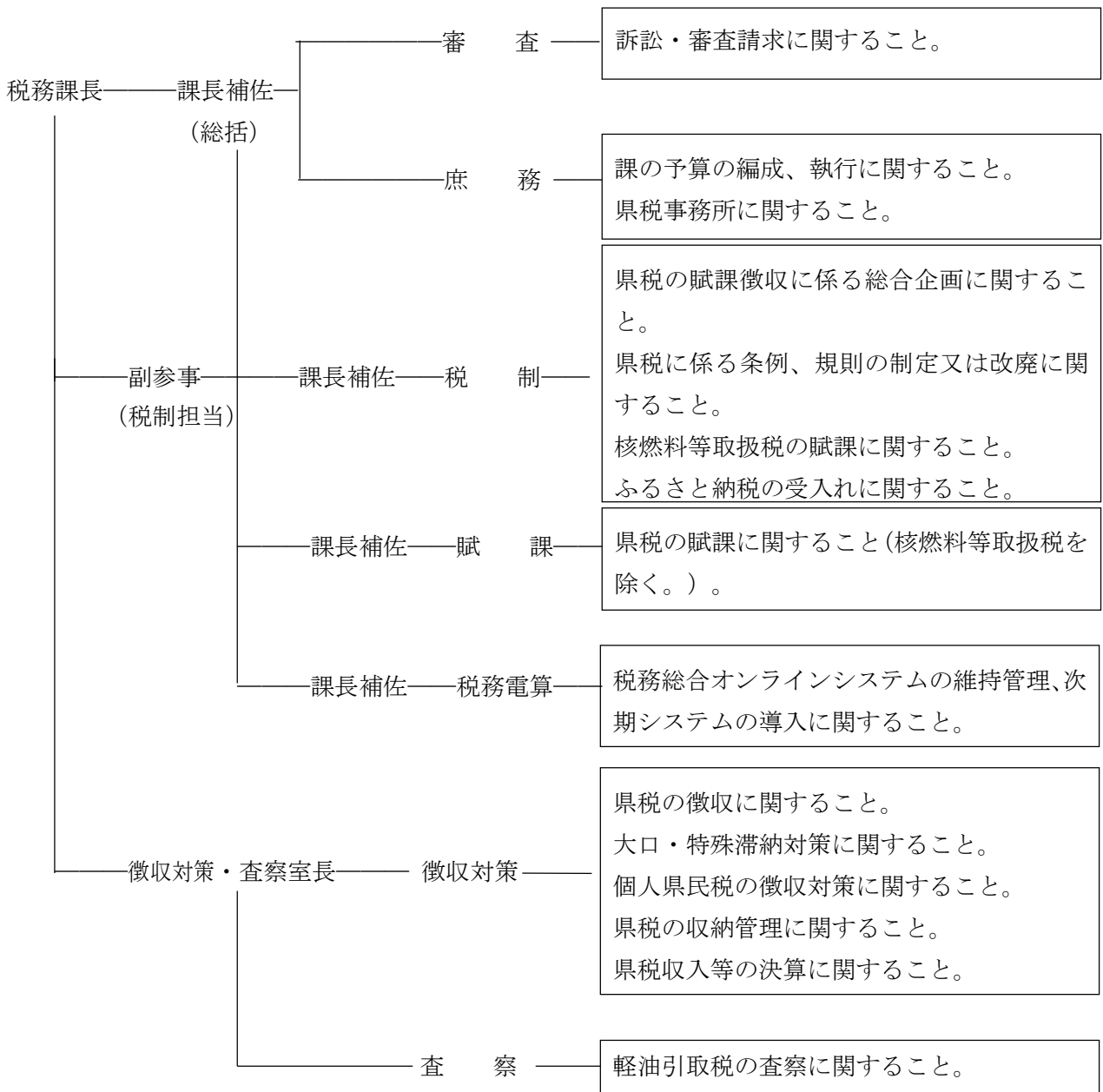
#### 3 自主納税の促進

納税意識の普及啓発に努めるとともに、納税者が納税しやすい環境を整備し、自主納税を促進するものとする。

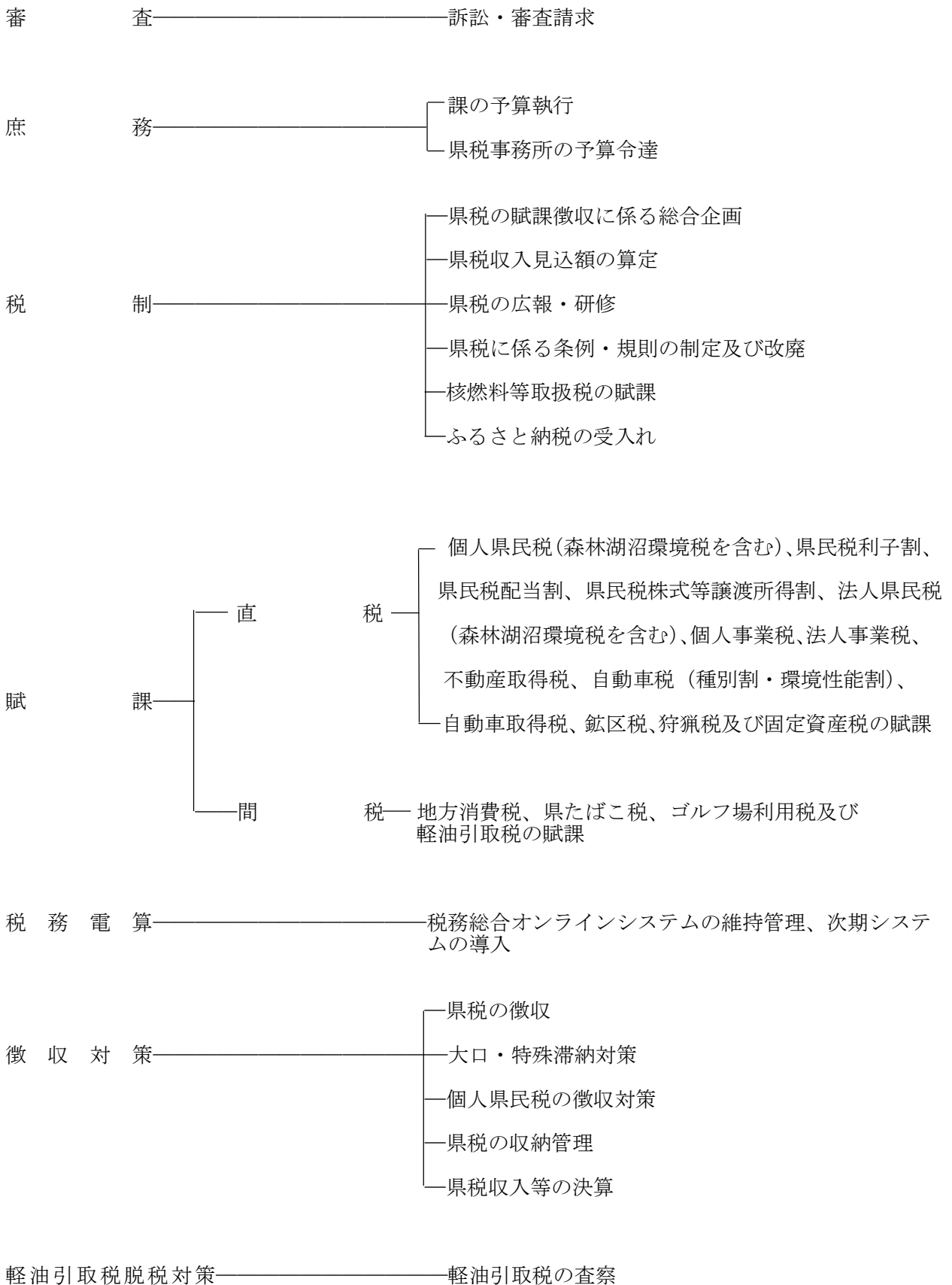
#### 4 信頼される税務行政の確立

専門的知識の習得等、税務職員の資質の向上を図るとともに、納税者には、常に親切かつ誠意ある態度で対応し、信頼される税務行政の確立に努めるものとする。

◎ 課の組織と分掌事務



◎ 課の事業体系



◎ 主要事務事業の概要

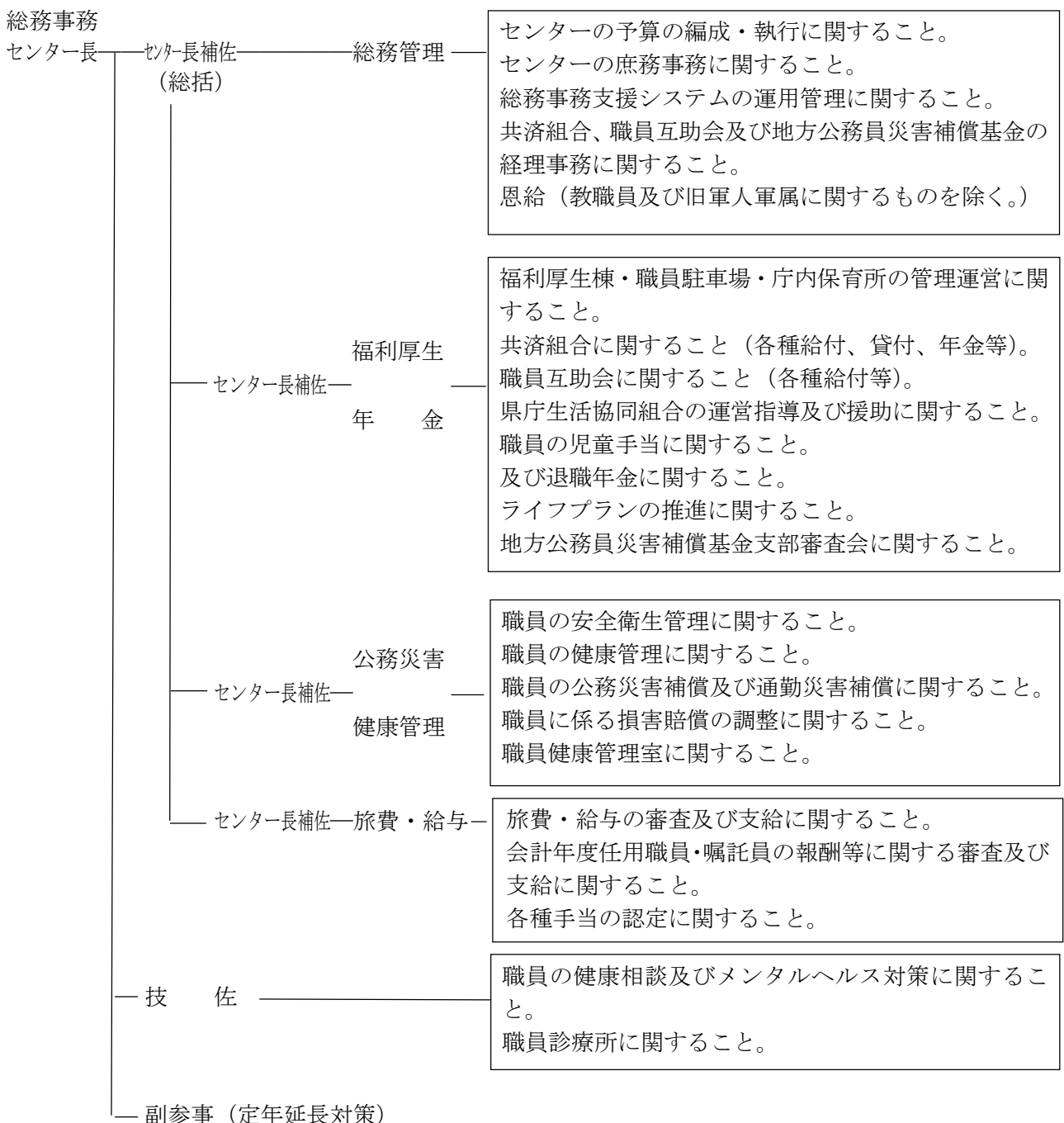
| 事業名                              | 事業の概要  | 現計予算額            |
|----------------------------------|--|------------------|
| 1. 県税の賦課徴収                       | 地方税法及び茨城県県税条例の規定に基づき、県税の賦課徴収を行う。   | 千円<br>10,591,107 |
| 2. 県税徴収率向上対策                     | <p>自主財源の根幹をなす県税収入の確保に努めるため、下記の対策を講じる。</p> <p>ア 目標による進行管理<br/>税務課、県税事務所、担当者ごとの目標値の設定と進行管理の徹底</p> <p>イ 滞納整理の強化<br/>差押えや公売を中心とした滞納整理の実施</p> <p>ウ 主な税目ごとの徴収対策<br/>(自動車税種別割)<br/>・滞納の未然防止のため、納期内納付の促進に向けての広報活動の強化<br/>・債権及びタイヤロック方式による自動車の差押えやインターネット公売の実施<br/>(個人県民税)<br/>市町村との税務職員の相互交流等により、賦課徴収を行う市町村の徴税力強化を支援</p> <p>エ 大口・困難事案対策<br/>税務課徴収対策・査察室による一括整理</p> <p>オ 納税機会の拡大・自主納税の促進<br/>納税者の利便性向上を図り、自主納税を促進するため、コンビニ納税のほか、クレジット納税、スマホ納税、電子納税及び口座振替などのキャッシュレス納税の普及促進及び県広報紙やラジオ等の様々な広報媒体を活用し効果的な税務広報を実施</p> |                  |
| 3. 茨城租税債権管理機構に対する支援              | <p>市町村税（個人県民税を含む。）の滞納整理を行う一部事務組合である「茨城租税債権管理機構」に対して、人的・財政的支援を行う。</p> <ul style="list-style-type: none"> <li>・人的支援 税務経験を有する職員の派遣3名</li> <li>・財政的支援 補助金1,700万円</li> </ul>  |                  |
| 4. 税務総合オンラインシステムの維持管理及び次期システムの導入 | 県税の課税、収納、滞納等の情報を集中管理するシステムの維持管理を行うとともに、クラウドを活用した他県との共同利用による次期システムの導入を進める。  |                  |
| 5. 自主税財源充実方策の検討                  | 本県にふさわしい自主税財源の充実方策について、有識者からなる「茨城県自主税財源充実研究会」等を活用し、幅広い観点から研究を行う。   |                  |

## 総務事務センター

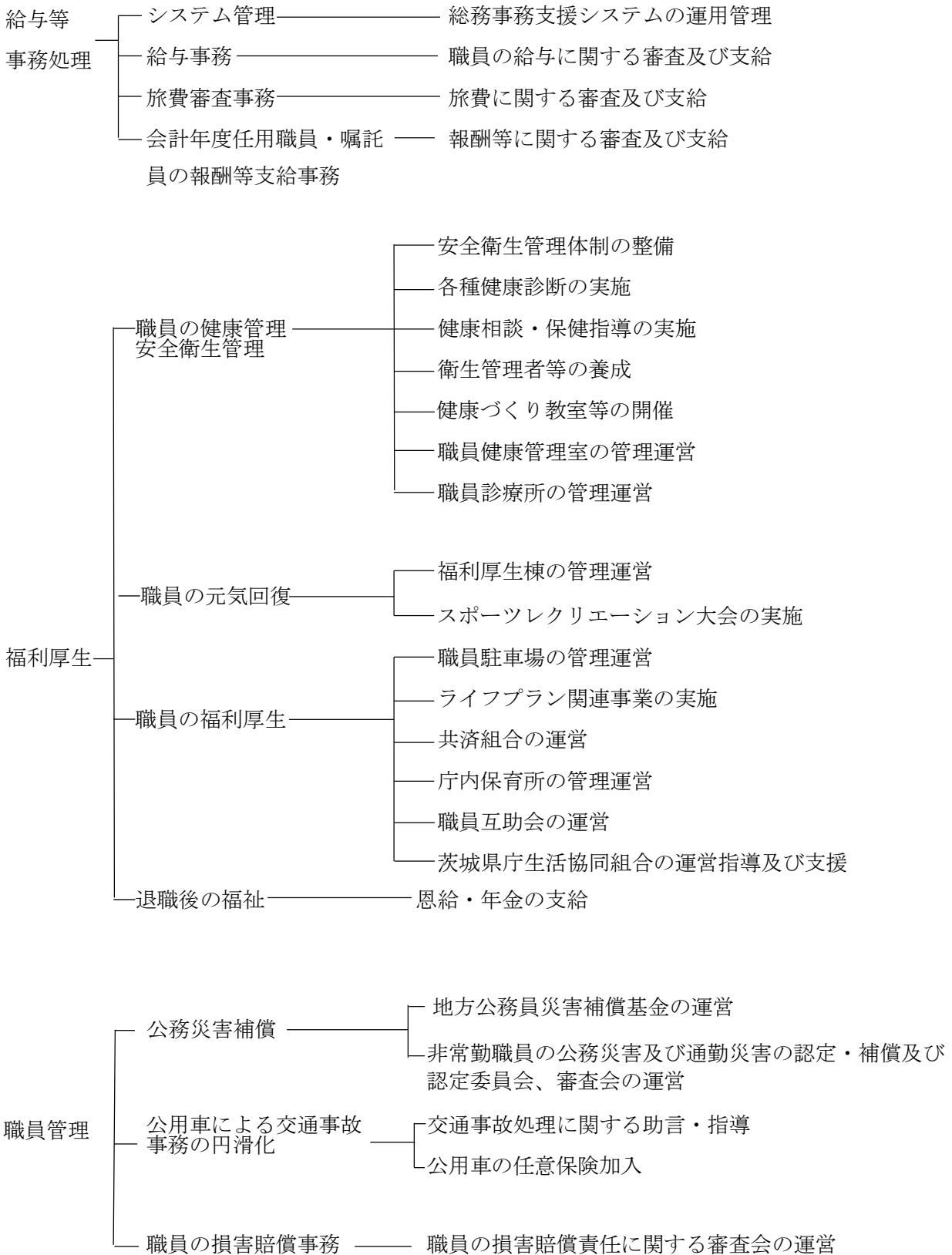
### ◎ 総務事務センターの運営の基本

- 1 簡素で効率的な行政運営体制づくりの一層の推進を図るため、職員の給与・旅費、福利厚生など全庁共通の内部管理事務を集約し、一元的に審査事務を行う。
- 2 職員が心身ともに健康であり、安心して職務に専念できるよう職員の健康増進、福利厚生に関する事業を行い、もって県行政事務の円滑な推進を図ることのできる職場環境づくりを行う。

### ◎ センターの組織と分掌事務



◎ センターの事業体系



◎ 主要事務事業の概要

| 事業名                      | 事業の概要   | 現計予算額   |
|--------------------------|---|---------|
| 1. 給与等事務処理               | 職員の給与や旅費など全庁共通の内部管理事務を集約し、一元的に処理する。   | 千円      |
| (1) システム管理               | <p>総務事務支援システムの運用管理</p> <p>(ア) 職員の給与、旅費、福利厚生、会計年度任用職員及び嘱託員の報酬等の支給事務等を一元的に処理する総務事務支援システムの運用管理を行う。</p> <p>対象機関 知事部局、行政委員会、議会事務局、企業局、病院局（本庁）、教育庁（本庁）</p> <p>(イ) 職員の給与に関する条例の改正等に伴うシステム改修を行う。</p>  | 348,595 |
| (2) 給与事務                 | <p>職員の給与に関する条例その他関係法令規則に基づき、例月給与等の手当に対する審査・認定を行い、給与を適正に支給する。</p> <ul style="list-style-type: none"> <li>・対象機関 知事部局（企業会計を除く。）、行政委員会、議会事務局、教育庁 999 所属</li> <li>・対象人数 30,048 人（令和5年3月現在）</li> <li>・支給額 令和2年度 1,967 億円<br/>令和3年度 1,951 億円<br/>令和4年度 1,929 億円</li> </ul> | 0       |
| (3) 旅費審査事務               | <p>地方自治法等関係法令の規定に基づき支払う旅費について審査・確認し、支給する。</p> <p>また、全所属を対象として、システムで計算できない旅行について手計算を行う。</p> <ul style="list-style-type: none"> <li>・審査対象機関 知事部局、行政委員会、議会事務局、教育庁（本庁及び教育事務所）、警察本部（警察署を除く。）、病院局（本庁）、企業局</li> <li>・審査件数 約9万1千件（令和4年度）</li> </ul>                         | 31,000  |
| (4) 会計年度任用職員・嘱託員の報酬等支給事務 | <p>地方公務員法等関係法令に基づき、会計年度任用職員及び嘱託員の報酬計算及び通勤費を認定し、支給する。</p> <ul style="list-style-type: none"> <li>・対象機関 知事部局（県外機関を除く。）、行政委員会、議会事務局、企業局、病院局（本庁）、教育庁（本庁）</li> <li>・対象人数 2,032 人（令和5年3月現在）</li> </ul> <p>※企業局、病院局（本庁）、下水道企業会計については、審査のみ</p>                              |         |



| 事業名  | 事業の概要   | 現計予算額   |
|--|---|---|
| <p>2. 福利厚生</p> <p>(1) 職員の健康管理<br/>安全衛生管理</p> <p>(2) 職員の元気回復</p> <p>(3) 職員の福利厚生</p> | <p>ア 職員の安全、健康の確保及び快適な職場環境の形成を図るため、安全衛生管理を行う。</p> <ul style="list-style-type: none"> <li>・総括安全衛生管理者、産業医、安全管理者及び衛生管理者等の選任及び職場巡視</li> <li>・安全衛生委員会（調査審議機関）の審議運営<br/>県委員会、本庁衛生委員会、出先委員会（22事業所）</li> </ul> <p>イ 定期健康診断等を実施し、疾病の早期発見と適切な健康管理の指導を行う。</p> <ul style="list-style-type: none"> <li>・定期健康診断または人間ドック（年1回）</li> <li>・情報機器作業従事者健康診断（年1回）</li> <li>・健診の結果、有所見者となった職員を対象に保健指導等の事後指導を実施</li> <li>・茨城県職員健康維持増進事業の実施（県内23庁舎対象）</li> </ul> <p>ウ メンタルヘルス対策</p> <ul style="list-style-type: none"> <li>・ストレスチェックの実施</li> <li>・意識啓発の推進（さわやか通信等）</li> <li>・精神科医、精神保健相談員、保健師等による相談<br/>（相談方法：面接（WEBによる面接を含む）、電子メール、電話）</li> <li>・委託医療機関等における相談体制の確保</li> <li>・所属長等を対象とする研修会の開催（年1回）</li> </ul> <p>エ 心身の不調を訴える職員の相談及び健康指導を行うため、職員健康カウンセラー及び職員健康管理室を設置。</p> <p>オ 県職員等の健康管理及び疾病等の早期医療を図るため、職員診療所の運営を行う。</p> <p>職員の勤務意欲の向上と公務能率の確保を図るため元気回復事業を実施する。</p> <p>ア 福利厚生棟の管理運営</p> <p>イ スポーツレクリエーション大会の実施</p> <p>ア 職員駐車場の管理運営</p> <p>イ 庁内保育所の管理運営<br/>県職員の働き方改革を推進するため、庁内保育所を設置・管理運営する。[令和元年12月開所]<br/>定員30人程度 常時保育9人（令和5年4月1日現在）</p> <p>ウ ライフプラン関連事業</p> <ul style="list-style-type: none"> <li>(ア) ライフプランセミナーの開催（年1回）<br/>57歳以上の職員</li> <li>(イ) ライフプラン講習会の開催（年4回）<br/>58歳未満の職員</li> <li>(ウ) 地域社会活動体験研修会の開催</li> </ul> | <p>千円</p> <p>228,014</p> <p>7,958</p> <p>28,989</p> |

| 事業名                      | 事業の概要   | 現計予算額                             |
|--------------------------|---|-----------------------------------|
|                          | エ 地方職員共済組合支部の運営<br>(ア) 短期、長期給付及び保健、貸付事業<br>(イ) 支部運営審議会の運営（委員 10 名）<br><br>オ 職員互助会の運営<br>(ア) 短期給付事業、福祉事業及び公益目的事業<br>(イ) 評議員会、理事会の運営（評議員 8 名、理事 10 名）<br><br>カ 県庁生活協同組合の運営指導及び支援<br>県庁生協の諸事業は、職員の福利増進に大きく寄与し、<br>県が実施する福利厚生的一端を担っており、運営指導、支<br>援を行う。                                      | 千円<br>〔共済組合<br>県負担金<br>6,943,416〕 |
| (4) 退職後の福祉               | 恩給・年金の裁定、改定、支給<br>「恩給法」又は「退職年金及び退職一時金に関する条例」<br>により退職者に恩給、年金を支給する。<br>恩給、年金受給者数 8 人（令和 5 年 4 月 1 日現在）   | 4,549                             |
| 3. 職員管理                  |   |                                   |
| (1) ライフプラン相談             | 職員が個々に抱えている職場内外の公私にわたる諸問題<br>や生涯生活設計に関する問題等に対して、きめ細かな助言、<br>情報の提供を行う。<br>相談件数：409 件（令和 4 年度）  | 8                                 |
| (2) 公務災害補償               | ア 地方公務員災害補償基金支部の運営<br>地方公務員災害補償法に基づき支部の運営を行う。<br>常勤地方公務員の公務災害及び通勤災害について任命<br>権者に代わってその補償を行う。<br>認定件数：369 件（令和 4 年度）<br>（公務災害 338 件、通勤災害 31 件）<br><br>イ 非常勤職員の公務災害補償<br>議会の議員その他非常勤の職員の公務災害補償等に関<br>する条例に基づき、非常勤の職員の公務災害及び通勤災害<br>について補償を行う。<br>認定件数：7 件（令和 4 年度）<br>（公務災害 4 件、通勤災害 3 件） | 36,405                            |
| (3) 公用車による交通<br>事故事務の円滑化 | ア 公用車による交通事故処理等に関し、円滑な事故処理手<br>続を図るため、助言・指導を行う。<br><br>イ 公用車について、任意保険に加入する。   | 37,139                            |
| (4) 職員の損害賠償<br>事務        | 交通事故その他の損害賠償事案について、職員の損害賠償<br>責任に関する審査会を開催する。<br>審査件数：25 件（令和 4 年度）   |                                   |

### ◎ 市町村課の運営の基本

本格的な地方分権時代において、自治体は、自らの判断と責任のもと、地域特性に応じた個性豊かな活力あるまちづくりを進めていく必要がある。

一方、人口減少やデジタル化の進展など、時代は大きな転換点を迎えており、ますます高度化・多様化する行政需要に的確に応えていくため、市町村には、行政手続のデジタル化等による行政改革の推進や、財政運営の健全化・効率化による行財政基盤の強化が強く求められている。

このため、行財政運営に関する市町村への助言等は、各市町村の実情を考慮しつつ、次の事項に重点を置いて行うものとする。

- (1) 中長期的展望に立った計画的な行財政運営の確保
- (2) 行政運営の簡素化・効率化及び適正化
- (3) 権限移譲の推進
- (4) 広域連携の支援等
- (5) 合併市町への支援等
- (6) 税財政運営の健全化
- (7) 地方公営企業の経営基盤の強化と健全化
- (8) 選挙の適正な管理執行及び選挙に関する啓発

◎ 課の組織と分掌事務

市町村課長——課長補佐(総括)

——課長補佐——総務選挙——

課の予算の編成、執行に関する事  
 課の庶務事務に関する事  
 自衛官の募集に関する事  
 地方自治功勞の表彰に関する事  
 市町村への職員派遣及び市町村実務研修生に関する事  
 国及び県の選挙並びに国民投票の管理執行に関する事  
 政治資金規正法及び政党助成法に基づく事務に関する事  
 選挙常時啓発事業に関する事  
 市町村選挙管理委員会に対する助言等に関する事

——課長補佐——行政——

市町村行政運営に関する調査・助言等に関する事  
 市町村への権限移讓の推進に関する事  
 市町村の広域連携の支援等に関する事  
 合併市町への支援等に関する事  
 地域施策の調整に関する事  
 市町村職員の研修及び市町村議会運営の助言等に関する事  
 市町村の廃置分合、境界変更及び名称変更に関する事  
 住民基本台帳法の施行に関する事

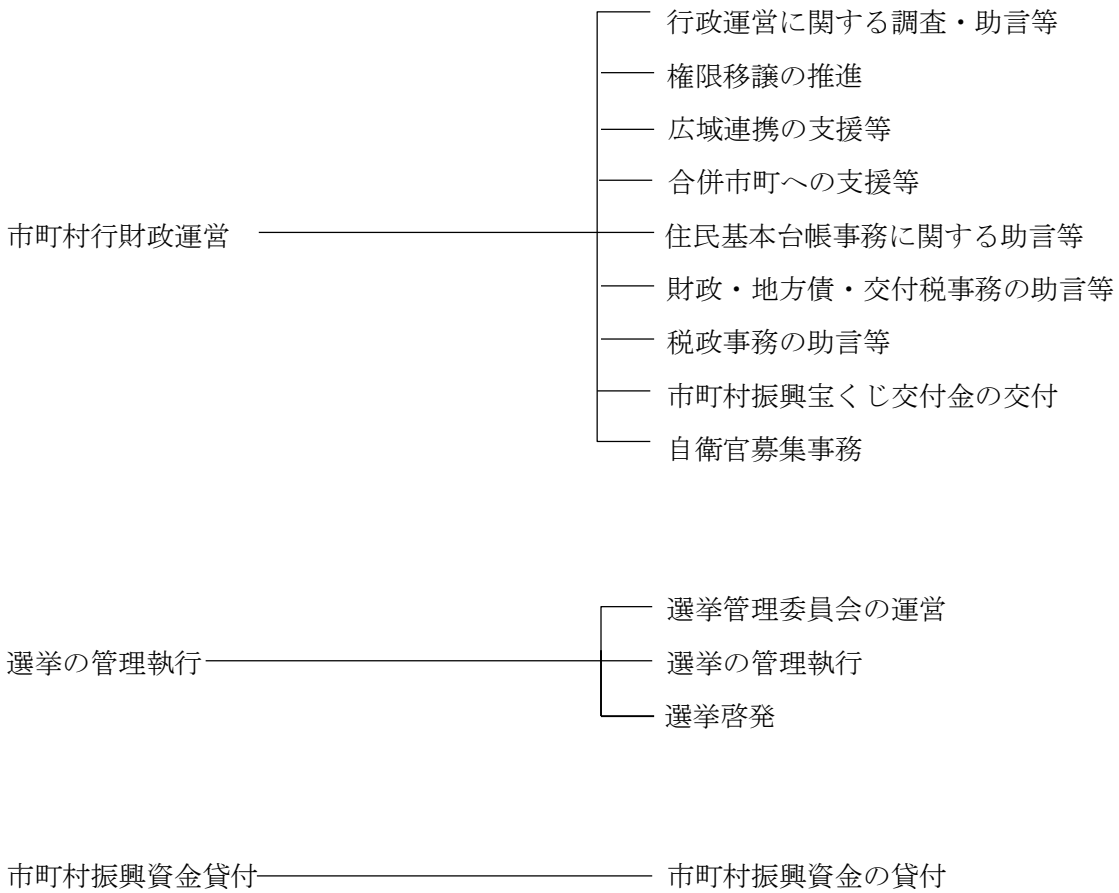
——課長補佐——財政——

市町村財政運営の助言及び財政担当職員の研修等に関する事  
 市町村財政諸調査に関する事  
 市町村振興資金に関する事  
 市町村土地開発公社等の設立・解散認可及び運営の助言等に関する事  
 地方債の同意等に関する事  
 地方公営企業経営の助言等に関する事  
 地方公営企業等の調査統計に関する事  
 市町村振興宝くじ交付金に関する事  
 普通交付税の算定に関する事  
 特別交付税の算定に関する事  
 交付税検査に関する事  
 市町村公共施設状況調査に関する事

——課長補佐——税政——

市町村税政運営の助言等に関する事  
 市町村税政諸調査に関する事  
 市町村税務担当職員の研修に関する事  
 市町村への地方譲与税の譲与に関する事  
 固定資産評価審議会に関する事  
 国有提供施設等所在市町村助成交付金に関する事  
 市町村のふるさと納税の支援等に関する事

◎ 課の事業体系



◎ 主要事務事業の概要

| 事業名                    | 事業の概要   | 現計予算額     |
|------------------------|---|-----------|
| 1. 市町村行政運営に関する調査・助言等   | 市町村行政の適正な運営のため助言等を行う。<br>ア 人事、給与、定員管理等の各種実態調査の実施、研修会の開催、行政改革推進の支援等<br>イ 住民基本台帳事務に係る研修会の実施等                            | 千円<br>308 |
| 2. 権限移譲の推進             | 市町村が地域における総合行政を担うことができるよう、「市町村への権限移譲方針」を踏まえ、市町村との十分な協議・調整を行い、更なる権限移譲を計画的に推進する。  |           |
| 3. 広域連携の支援等            | 高度化・多様化する行政需要に対応できる市町村づくりのため、市町村の自主的な広域連携の取組や、一部事務組合の再編等を支援する。  | 445       |
| 4. 合併市町への支援等           | 合併後の均衡あるまちづくりの一層の推進を図るため、市町村建設計画に位置づけられた事業に対する財政支援等を行う。<br>・ 新市町村づくり支援事業（10億円限度）                                      | 462,782   |
| 5. 住民基本台帳事務に関する助言等     | 市町村における住民基本台帳事務の適正な処理のための助言等を行う。また、住民基本台帳ネットワークシステムを活用した住民サービスの拡大等に努める。   | 33,556    |
| 6. 市町村財政への助言等          |   | 3,457     |
| (1) 市町村財政運営に関する調査・助言等  | 市町村財政の適正な運営のための助言等を行う。<br>ア 財政関係諸調査の実施、情報提供のための会議・研修会の実施<br>イ 財務会計事務に係る研修会の実施   |           |
| (2) 地方債・公営企業の経営に関する助言等 | 地方債同意等基準に沿った的確な起債事務処理についての助言を行うとともに、適切な起債の同意等を行う。<br>また、地方公営企業の経営健全化のための助言等を行う。<br>ア 起債協議等の実施<br>イ 地方公営企業に係る決算状況調査の実施 |           |
| (3) 市町村交付税算定への助言等      | 市町村の適正な地方交付税算定のための助言等を行う。<br>ア 交付税算定数値の検収の実施<br>イ 市町村の交付税検査の実施  |           |

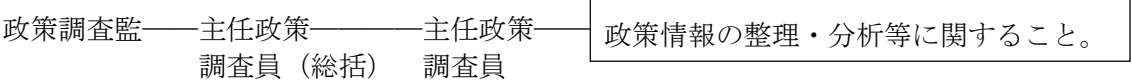
| 事業名              | 事業の概要   | 現計予算額         |
|------------------|---|---------------|
| 7. 市町村振興資金の貸付    | 市町村の行政水準の向上と住民福祉の増進を図るため、市町村が行う県の重要施策に関連する事業及び市町村財政の健全化に資する事業を対象として市町村振興資金の貸付を行う。   | 千円<br>600,000 |
| 8. 市町村振興宝くじ交付金事業 | 市町村振興宝くじ及び新市町村振興宝くじの収益金を県が受入れ、公益財団法人茨城県市町村振興協会に交付する。<br>なお、同協会は当該交付金を基に、市町村等が実施する消防・防災事業等を対象として、施設整備に係る貸付やソフト事業に用いるための交付を行う。  | 1,087,600     |
| 9. 市町村税政への助言等    | 市町村税務行政の適正な運営のための助言等を行う。<br>ア 市町村税に関する調査の実施、会議・研修会の開催<br>イ 徴税力強化のための滞納整理専門研修の実施<br>ウ 固定資産評価審議会の開催   | 2,038         |
| 10. 自衛官募集事務      | 自衛官募集広報などの事務を推進し、優れた資質の自衛官の確保に資する。  | 290           |
| 11. 選挙管理委員会の運営   | 月1回の定例会のほか、緊急案件があった場合等に臨時会を開催する。  | 13,163        |
| 12. 選挙啓発事業       | 本県の各種選挙の投票率は他の都道府県より相対的に低く、特に若年層の投票率が他の年代と比べて低い状況にある。<br>このため、中長期的な視点から未来の有権者に対する啓発を重点的に行い、将来の投票率の向上を図る。<br>また、選挙権年齢の引下げを契機として、高校生や大学生、新社会人を対象として、政治参加意識の向上と選挙の意義や仕組み等の周知を図る。<br>ア 小中学生を対象とした啓発事業<br>(ア) 小学6年生及び中学3年生向けの選挙ガイドブックの作成・配付<br>(イ) 明るい選挙啓発ポスターコンクールの開催 等<br>イ 高等学校の生徒等を対象とした啓発事業<br>(ア) 選挙出前授業の実施<br>(イ) 街頭啓発キャンペーンの実施 等 | 3,118         |

## 政策調査室

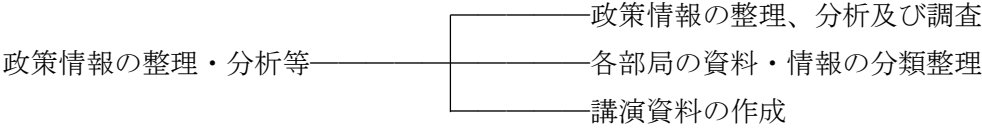
◎ 政策調査室の運営の基本

知事・副知事に係る政策情報の整理、分析及び調査を行うとともに、各部局の資料の分類整理を行う。

◎ 室の組織と分掌事務



◎ 室の事業体系



◎ 主要事務事業の概要

| 事業名         | 事業の概要  | 現計予算額     |
|-------------|--|-----------|
| 政策情報の分析・整理等 | 知事・副知事に係る政策情報の整理、分析及び調査を行うとともに、各部局の資料の分類整理を行う。 | 千円<br>688 |



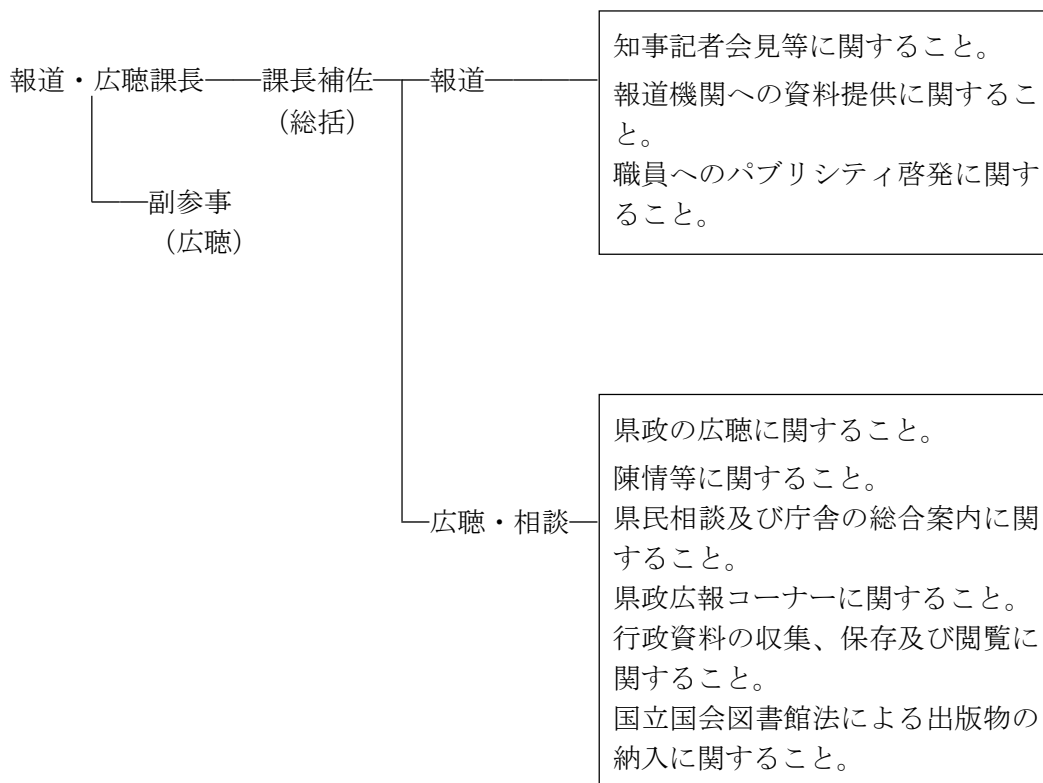


## 報道・広聴課

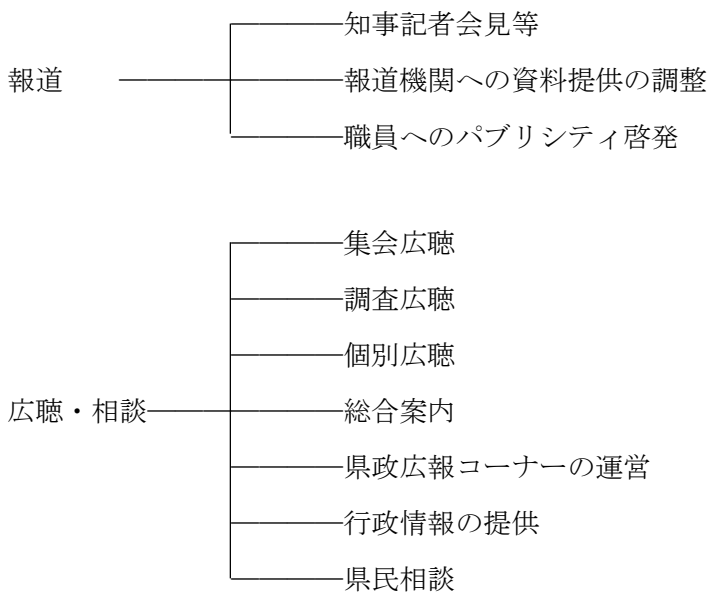
### ◎ 報道・広聴課の運営の基本

- 1 知事記者会見等の円滑な運営を図り、県民に県政情報を提供する。
- 2 「報道対応マニュアル」に基づき、職員研修等において記者発表や資料提供等の具体的な方法を指導する。
- 3 知事が直接、県民の意見を聴く「知事と県民の対話集会」による集会広聴、「ネットリサーチ」や「いばらきネットモニター」による調査広聴、さらには「住民提案」等の個別広聴を実施し、県民の意見、提案等を施策に反映させるとともに、県民の県政に対する理解を深める。
- 4 県庁来庁者への総合窓口案内や見学者の案内、及び県庁舎2階県政広報コーナーや県政シアターでの映像等による県政概要の紹介、及び県民への各種行政資料や県刊行物等の提供などを行うとともに、県民からの様々な相談等に迅速・的確に対応する。

### ◎ 課の組織と分掌事務



◎ 課の事業体系



◎ 主要事務事業の概要

| 事業名          | 事業の概要  | 現計予算額<br>千円 |
|--------------|--|-------------|
| 1. 報道        |  |             |
| (1) パブリシティ活動 | <p>ア 知事記者会見<br/>定例記者会見(原則毎月2回、インターネットで配信)を実施するほか、茨城県政記者クラブから申し入れがあったとき又は県が必要と認めたときに臨時記者会見を実施して、県民に広く県政情報を提供する。<br/>&lt;令和4年度実績&gt;<br/>・知事定例記者会見：18回実施<br/>・新型コロナウイルスに係る知事臨時記者会見：3回実施</p> <p>イ 報道機関への資料提供の調整<br/>県政記者クラブに対し、県政情報について資料提供を行う。<br/>&lt;令和4年度実績&gt;<br/>資料提供 1,325件</p> <p>ウ 職員へのパブリシティ啓発<br/>当課作成の「報道対応マニュアル」により、随時、記者発表や資料提供の具体的な方法を指導するとともに、自治研修所の課長補佐級研修などにおいて、職員を対象にテレビ・新聞等によるPR(パブリシティ活動)の有効性を説明する。</p> | —<br>—<br>— |

| 事業名  | 事業の概要   | 現計予算額                    |                     |  |          |        |         |                      |             |  |                        |                |                     |    |      |    |        |     |
|--|---|--------------------------|---------------------|--|----------|--------|---------|----------------------|-------------|--|------------------------|----------------|---------------------|----|------|----|--------|-----|
| 2. 県政の広聴・相談<br><br>(1) 県政の広聴   | <令和4年度実績><br>・職員研修（課長補佐級研修）：動画研修により実施   | 千円                       |                     |  |          |        |         |                      |             |  |                        |                |                     |    |      |    |        |     |
|  | ア 集会広聴<br>(ア) 知事と県民の対話集会<br>知事が自ら現場へ出向き、特色ある活動をしている団体等の活動を見て、現場の方たちと意見交換を行い、「新しい茨城づくり」の理念を共有する。<br><br><令和4年度実績> <table border="1" data-bbox="451 750 1273 1052"> <thead> <tr> <th>月日</th> <th>8/4 (木)</th> <th>2/17 (金)</th> <th>3/17 (金)</th> </tr> </thead> <tbody> <tr> <td>団体名</td> <td>常陸フロッグス</td> <td>ヨリアイ農場</td> <td>水戸市サブリーダーズ会</td> </tr> <tr> <td>会場</td> <td>地域貢献型シェアハウス コクリエ (日立市)</td> <td>J A水郷つくば (土浦市)</td> <td>茨城県水戸生涯学習センター (水戸市)</td> </tr> <tr> <td>分野</td> <td>人財育成</td> <td>農業</td> <td>ボランティア</td> </tr> </tbody> </table> | 月日                       | 8/4 (木)             | 2/17 (金)   | 3/17 (金) | 団体名    | 常陸フロッグス | ヨリアイ農場               | 水戸市サブリーダーズ会 | 会場   | 地域貢献型シェアハウス コクリエ (日立市) | J A水郷つくば (土浦市) | 茨城県水戸生涯学習センター (水戸市) | 分野 | 人財育成 | 農業 | ボランティア | 415 |
|  | 月日  | 8/4 (木)                  | 2/17 (金)            | 3/17 (金)   |          |        |         |                      |             |  |                        |                |                     |    |      |    |        |     |
|  | 団体名   | 常陸フロッグス                  | ヨリアイ農場              | 水戸市サブリーダーズ会  |          |        |         |                      |             |  |                        |                |                     |    |      |    |        |     |
| 会場   | 地域貢献型シェアハウス コクリエ (日立市)  | J A水郷つくば (土浦市)           | 茨城県水戸生涯学習センター (水戸市) |  |          |        |         |                      |             |  |                        |                |                     |    |      |    |        |     |
| 分野   | 人財育成  | 農業                       | ボランティア              |  |          |        |         |                      |             |  |                        |                |                     |    |      |    |        |     |
| イ 調査広聴<br>(イ) ネットリサーチ<br>県民の県政に対する意見、意識等を迅速に把握するため、柔軟な運用が可能なインターネット調査を実施し、今後の県の施策展開に反映させる。<br><令和4年度実績> <table border="1" data-bbox="451 1377 1225 1870"> <tbody> <tr> <td>調査手法</td> <td>インターネット調査（調査会社への委託により実施）</td> </tr> <tr> <td>調査対象</td> <td>調査会社が保有するアンケートモニターで、茨城県常住人口調査の結果により性別、年代、地域別に割付された県内在住の満18歳以上の男女個人</td> </tr> <tr> <td>サンプル数</td> <td>1,000人</td> </tr> <tr> <td>調査回数</td> <td>年10回<br/>(1回あたり15問程度)</td> </tr> <tr> <td>調査項目</td> <td>施策の新設、改善のために県民の意見等を把握することが必要な事項（各部局からの希望を把握して決定）</td> </tr> </tbody> </table> | 調査手法  | インターネット調査（調査会社への委託により実施） | 調査対象                | 調査会社が保有するアンケートモニターで、茨城県常住人口調査の結果により性別、年代、地域別に割付された県内在住の満18歳以上の男女個人 | サンプル数    | 1,000人 | 調査回数    | 年10回<br>(1回あたり15問程度) | 調査項目        | 施策の新設、改善のために県民の意見等を把握することが必要な事項（各部局からの希望を把握して決定） | 3,905                  |                |                     |    |      |    |        |     |
| 調査手法   | インターネット調査（調査会社への委託により実施）  |                          |                     |  |          |        |         |                      |             |  |                        |                |                     |    |      |    |        |     |
| 調査対象   | 調査会社が保有するアンケートモニターで、茨城県常住人口調査の結果により性別、年代、地域別に割付された県内在住の満18歳以上の男女個人  |                          |                     |  |          |        |         |                      |             |  |                        |                |                     |    |      |    |        |     |
| サンプル数  | 1,000人  |                          |                     |  |          |        |         |                      |             |  |                        |                |                     |    |      |    |        |     |
| 調査回数   | 年10回<br>(1回あたり15問程度)  |                          |                     |  |          |        |         |                      |             |  |                        |                |                     |    |      |    |        |     |
| 調査項目   | 施策の新設、改善のために県民の意見等を把握することが必要な事項（各部局からの希望を把握して決定）  |                          |                     |  |          |        |         |                      |             |  |                        |                |                     |    |      |    |        |     |

| 事業名         | 事業の概要  | 現計予算額 |                                   |      |  |             |                            |      |   |                        |
|-------------|--|-------|-----------------------------------|------|--|-------------|----------------------------|------|---|------------------------|
|             | <p>(イ) いばらきネットモニター<br/> いばらき電子申請・届出サービスを利用し、アンケート調査を実施。県行政施策の推進の参考とする。<br/> ・内容 任期：無期、定員：制限なし</p> <p>&lt;令和4年度実績&gt;</p> <table border="1" data-bbox="443 472 1227 837"> <tr> <td data-bbox="443 472 638 555">調査手法</td> <td data-bbox="638 472 1227 555">インターネット調査（電子申請・届出サービスを利用し、県独自で実施）</td> </tr> <tr> <td data-bbox="443 555 638 638">調査対象</td> <td data-bbox="638 555 1227 638">県が保有する「いばらきネットモニター」モニター数：1,272名（令和5年3月末現在）</td> </tr> <tr> <td data-bbox="443 638 638 721">調査回数<br/>回答率</td> <td data-bbox="638 638 1227 721">アンケート：11回実施<br/>平均回答率：66.6%</td> </tr> <tr> <td data-bbox="443 721 638 837">調査項目</td> <td data-bbox="638 721 1227 837">施策の新設、改善のために県民の意見等を把握することが必要な事項（各部局庁からの希望を把握して決定）</td> </tr> </table> <p>ウ 個別広聴</p> <p>(ア) 住民提案<br/> 県民の県政に対する意見・提案を求めるため、提案用ハガキ（「私の提案」）や、インターネットを利用した提案受付を行うなど、県民参加の県政推進を図る。<br/> ・ハガキ設置箇所：県出先機関、市町村、県内金融機関、郵便局（38カ所）、道の駅、公立図書館、総合病院等（合計453カ所）。</p> <p>&lt;令和4年度実績&gt;<br/> 1,349通 2,119項目</p> <p>(イ) 陳情・要望<br/> 県政に係る陳情・要望などについて、円滑な受付及び処理を行う。</p> <p>&lt;令和4年度実績&gt;<br/> 20件 98項目</p> <p>(ウ) 広聴情報共有化システムの運営<br/> 県民から寄せられた意見等をデータベース化し、全庁的な情報共有を図るとともに、ホームページで公開することにより県民の県政に対する関心の向上を図る。<br/> ・登録意見：住民提案、陳情要望 など</p> | 調査手法  | インターネット調査（電子申請・届出サービスを利用し、県独自で実施） | 調査対象 | 県が保有する「いばらきネットモニター」モニター数：1,272名（令和5年3月末現在） | 調査回数<br>回答率 | アンケート：11回実施<br>平均回答率：66.6% | 調査項目 | 施策の新設、改善のために県民の意見等を把握することが必要な事項（各部局庁からの希望を把握して決定） | <p>千円</p> <p>2,508</p> |
| 調査手法        | インターネット調査（電子申請・届出サービスを利用し、県独自で実施）  |       |                                   |      |  |             |                            |      |   |                        |
| 調査対象        | 県が保有する「いばらきネットモニター」モニター数：1,272名（令和5年3月末現在）   |       |                                   |      |  |             |                            |      |   |                        |
| 調査回数<br>回答率 | アンケート：11回実施<br>平均回答率：66.6%   |       |                                   |      |  |             |                            |      |   |                        |
| 調査項目        | 施策の新設、改善のために県民の意見等を把握することが必要な事項（各部局庁からの希望を把握して決定）  |       |                                   |      |  |             |                            |      |   |                        |

| 事業名      | 事業の概要  | 現計予算額 |          |      |          |      |          |        |    |    |    |    |    |       |     |    |     |     |     |    |
|----------|--|-------|----------|------|----------|------|----------|--------|----|----|----|----|----|-------|-----|----|-----|-----|-----|----|
|          | <p>(エ) 県民意見提出手続制度（パブリックコメント）</p> <p>計画等に係る立案に当たって、当該計画等の趣旨、内容等を県民等に公表し、意見の提出を求め、提出された意見に対する県の考え方を公表するとともに、計画等を策定するうえでの参考とする。</p> <p>(実施実績) (単位：件)</p> <table border="1" data-bbox="459 555 1257 719"> <thead> <tr> <th>年度</th> <th>H30</th> <th>R1</th> <th>R2</th> <th>R3</th> <th>R4</th> </tr> </thead> <tbody> <tr> <td>実施件数</td> <td>12</td> <td>11</td> <td>12</td> <td>15</td> <td>13</td> </tr> <tr> <td>提出意見数</td> <td>477</td> <td>38</td> <td>327</td> <td>434</td> <td>228</td> </tr> </tbody> </table> <p>(事業の流れ)</p> <pre>     graph LR       A[計画等<br/>(案)<br/>策定] --&gt; B[県民意見募集<br/>(県 HP 掲載<br/>県民センター<br/>県立図書館 等)]       B --&gt; C[意見<br/>反映]       C --&gt; D[結果公表<br/>(県 HP 掲載<br/>県民センター<br/>県立図書館 等)]     </pre> | 年度    | H30      | R1   | R2       | R3   | R4       | 実施件数   | 12 | 11 | 12 | 15 | 13 | 提出意見数 | 477 | 38 | 327 | 434 | 228 | 千円 |
| 年度       | H30  | R1    | R2       | R3   | R4       |      |          |        |    |    |    |    |    |       |     |    |     |     |     |    |
| 実施件数     | 12   | 11    | 12       | 15   | 13       |      |          |        |    |    |    |    |    |       |     |    |     |     |     |    |
| 提出意見数    | 477  | 38    | 327      | 434  | 228      |      |          |        |    |    |    |    |    |       |     |    |     |     |     |    |
| (2) 案内事業 | <p>ア 県庁舎案内</p> <p>来庁者への総合窓口案内や県庁見学に訪れる団体見学者等の案内を行う。</p> <p>&lt;令和4年度実績&gt;</p> <table data-bbox="523 1205 874 1317"> <tr> <td>総合案内</td> <td>16,028 人</td> </tr> <tr> <td>団体案内</td> <td>18,090 人</td> </tr> <tr> <td>休日利用</td> <td>18,142 人</td> </tr> </table>   | 総合案内  | 16,028 人 | 団体案内 | 18,090 人 | 休日利用 | 18,142 人 | 23,441 |    |    |    |    |    |       |     |    |     |     |     |    |
| 総合案内     | 16,028 人   |       |          |      |          |      |          |        |    |    |    |    |    |       |     |    |     |     |     |    |
| 団体案内     | 18,090 人   |       |          |      |          |      |          |        |    |    |    |    |    |       |     |    |     |     |     |    |
| 休日利用     | 18,142 人   |       |          |      |          |      |          |        |    |    |    |    |    |       |     |    |     |     |     |    |
|          | <p>イ 2階県政広報コーナー等運営</p> <p>県政広報コーナーでのパネル展示や県政シアターでの映像などにより、県民に向けて県政に関する各種情報を積極的に提供し、身近で親しみのある県政の推進を図る。</p> <ul style="list-style-type: none"> <li>・県政広報コーナー1（通常展示）           <ul style="list-style-type: none"> <li>「いばらきフィルムコミッション」による県内ロケの紹介及び、鹿島アントラーズや茨城ロボッツなど県内スポーツチームの紹介を行っている。</li> </ul> </li> <li>・県政広報コーナー2（企画展示）           <ul style="list-style-type: none"> <li>事業担当課がパネル・ポスターなどの展示を実施する。</li> <li>●人権啓発ポスターなど各種コンクール入賞作品の展示</li> <li>●県産業技術短大・産業技術専門学院紹介展</li> <li>●東日本大震災記録資料展示会</li> <li>●いばらき消費生活展 など</li> </ul> </li> </ul>   | 670   |          |      |          |      |          |        |    |    |    |    |    |       |     |    |     |     |     |    |

| 事業名 | 事業の概要   | 現計予算額   |
|-----|---|---|
|     | <p data-bbox="475 277 1270 389">・県政シアター<br/>大型スクリーンで、団体見学者に映像を上映するほか、知事定例記者会見、議会中継を放映。</p> <p data-bbox="193 477 416 544">(3) 行政情報の提供</p> <p data-bbox="443 477 1270 707">ア 行政情報センターにおける行政資料の収集、保存、閲覧<br/>県が発行する行政資料をはじめ、国や他の地方公共団体の行政資料についても広く収集し適正な管理を行い、県民からの閲覧、貸出し及び有償頒布の要望に対して利便を図る。<br/>・業務内容：行政資料の管理、閲覧、貸出<br/>県刊行物の有償頒布</p> <p data-bbox="475 757 927 904">&lt;令和4年度実績&gt;<br/>閲覧 2,950人<br/>貸出 33冊<br/>有償頒布 672冊</p> <p data-bbox="193 994 360 1028">(4) 相談事業</p> <p data-bbox="443 994 1270 1189">ア 県民相談<br/>県民からの県行政全般に関する相談・苦情のほか各種相談に円滑・迅速に対応し、県民にわかりやすい県政の推進を図る。<br/>・県民相談センター（県庁内）<br/>・地方県民相談センター（各県民センター）</p> <p data-bbox="475 1238 775 1305">&lt;令和4年度実績&gt;<br/>受付件数 4,066件</p> <p data-bbox="443 1355 1203 1467">イ 法律相談<br/>県民相談センターにおいて、弁護士無料法律相談を実施<br/>毎週金曜日、第1・第3火曜日（1日6人）</p> | <p data-bbox="1361 237 1418 271">千円</p> <p data-bbox="1374 477 1422 510">330</p> <p data-bbox="1374 994 1422 1028">172</p> <p data-bbox="1342 1355 1422 1388">2,310</p> |

資 料 編



# Ⅲ 資 料 編

## 目 次

|    |                           |    |
|----|---------------------------|----|
| 1  | 令和5年度当初予算の規模              | 53 |
| 2  | 歳入の状況                     | 54 |
| 3  | 歳出の状況                     | 58 |
| 4  | 知事部局職員定数の推移               | 63 |
| 5  | 部課等の数の変遷状況                | 64 |
| 6  | 部の附属機関                    | 66 |
| 7  | 平成元年度以降の人事院給与勧告等の状況       | 68 |
| 8  | 茨城県情報公開条例の運用状況            | 69 |
| 9  | 茨城県個人情報保護に関する条例の運用状況      | 69 |
| 10 | 取手競輪場車券売上高・入場者数           | 70 |
| 11 | 茨城県収用委員会の裁決状況             | 71 |
| 12 | 私立学校数                     | 71 |
| 13 | 公有財産所管別一覧表                | 72 |
| 14 | 県有未利用地の売却実績               | 75 |
| 15 | 県民センター・県税事務所管轄区域図         | 76 |
| 16 | 令和5年度県税収入見込額（令和4年度当初最終比較） | 77 |
| 17 | 県税収入額累年比較及び伸長率            | 78 |
| 18 | 給与事務の状況                   | 79 |
| 19 | 旅費審査事務の状況                 | 81 |
| 20 | 会計年度任用職員等の報酬等支給事務の状況      | 81 |
| 21 | 福利厚生事業の状況                 | 82 |
| 22 | 恩給・退職年金等の状況               | 83 |
| 23 | 地方職員共済組合の状況               | 84 |
| 24 | 職員互助会の状況                  | 84 |
| 25 | 地域指定の状況                   | 85 |
| 26 | 市町村税の徴収実績                 | 86 |
| 27 | 市町村普通会計年度別決算の状況           | 87 |
| 28 | 年度別地方債（市町村分）の協議・届出又は許可実績  | 89 |
| 29 | 市町村別決算状況等（令和3年度）          | 90 |

## 1 令和5年度当初予算案の規模

**一般会計予算案の規模 1兆2,921億94百万円(対前年度当初比+0.8%)**

※ うち新型コロナウイルス感染症関連分 1,267億54百万円

※ 新型コロナウイルス感染症関連分除きの伸び率 5.3%

- 新型コロナウイルス感染症関連経費が減となる一方、税収増加に伴う市町村交付金の増、「あすなろの郷」再編整備費などの計上や、公債費、社会保障関係費の増などにより、歳出規模は前年度と比べ、+0.8%。
- 新型コロナウイルス感染症関連分除きの比較では、5.3%の増。

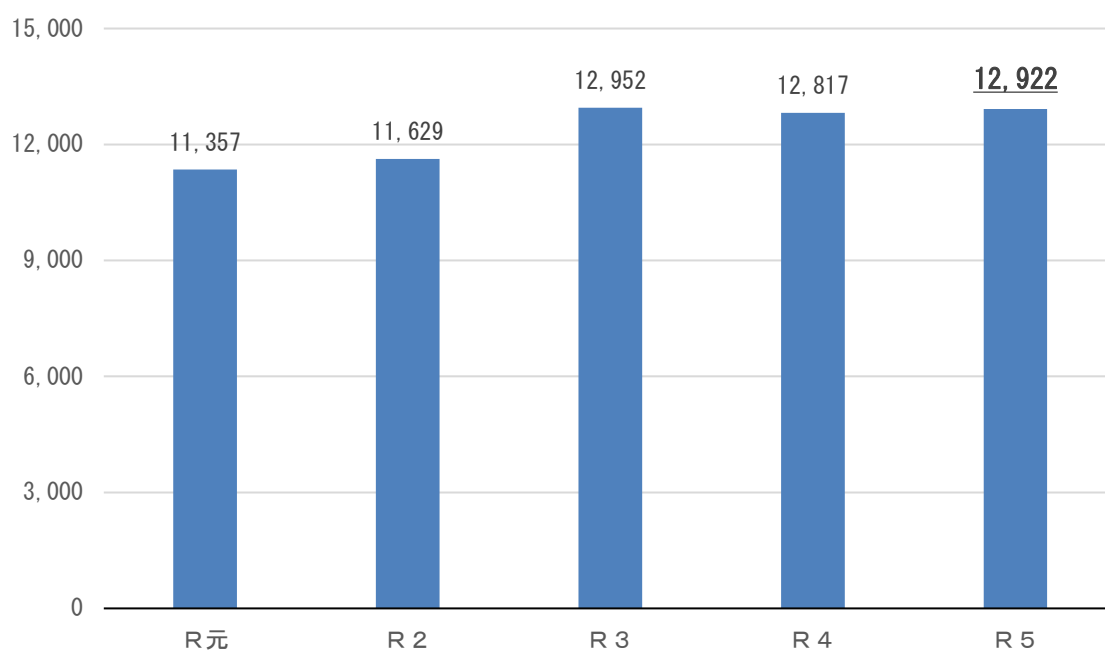
(単位：百万円、%)

| 区 分     | R 4                      | R 5                      | 増減率          |
|---------|--------------------------|--------------------------|--------------|
| 一 般 会 計 | 1,281,679<br>(1,106,581) | 1,292,194<br>(1,165,440) | 0.8<br>(5.3) |
| 特 別 会 計 | 464,082                  | 458,330                  | ▲1.2         |
| 企 業 会 計 | 125,442                  | 163,851                  | 30.6         |
| 計       | 1,871,203                | 1,914,375                | 2.3          |

(注) ( ) 内は、新型コロナウイルス感染症関連分を除いた額及び伸び率

### 【一般会計当初予算額の推移】

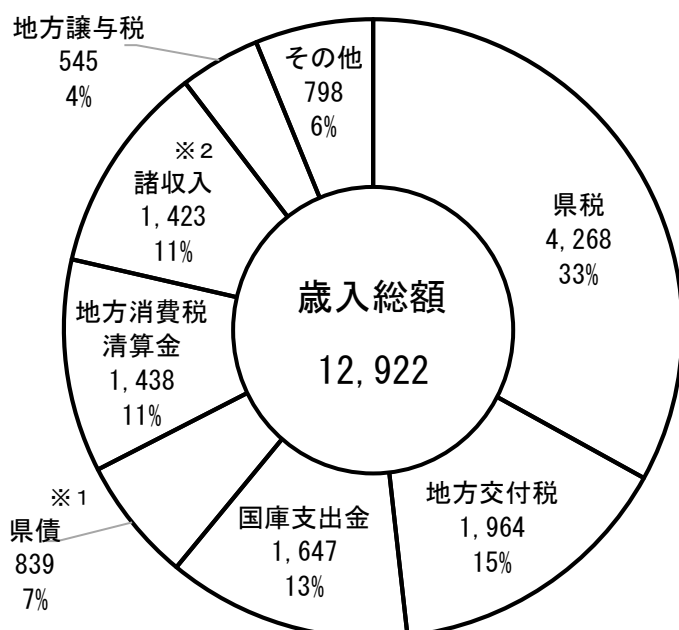
(単位：億円)



## 2 歳入の状況

### 【主な歳入の内訳】

(単位：億円、構成比)



#### 前年度から増加

- ・ 県税 (+ 7.2%)
- ・ 地方消費税清算金 (+ 10.3%)
- ・ 地方譲与税 (+ 2.6%)
- ・ 諸収入 (+ 0.3%)

#### 前年度から減少

- ・ 国庫支出金 (▲ 21.8%)
- ・ 地方交付税 (▲ 0.2%)
- ・ 県債 (▲ 11.5%)

※1 うち臨時財政対策債 164 億円 1%

※2 うち新型コロナウイルス感染症対策融資分 825 億円 6%

### ① 県税 4,268 億円 【対前年度比：+287 億円、+7.2%】

- 県税収入総額は、企業収益の増による法人二税等の増などにより前年度比+7.2%、287 億円の増。
- 実質的県税ベース（県税、地方消費税清算金及び特別法人事業譲与税・自動車重量譲与税の合計額）では、前年度比+5.7%、285 億円の増で、5,272 億円。
- 法人二税は、企業収益の増による課税所得の増などにより前年度比+12.4%、124 億円の増で、1,123 億円。
- 地方消費税は、資源高等による輸入額の増により、前年度比+16.2%、134 億円の増で、959 億円。

### 【主な税目の前年度比較】

(単位：百万円、%)

| 税目    | R4      | R5      | 増減     | 増減率  | 増減の主な理由      |
|-------|---------|---------|--------|------|--------------|
| 法人二税  | 99,908  | 112,331 | 12,423 | 12.4 | 企業収益の増       |
| 個人県民税 | 113,814 | 115,757 | 1,943  | 1.7  | 配当所得や課税所得の増  |
| 地方消費税 | 82,534  | 95,889  | 13,355 | 16.2 | 輸入額の増加による増   |
| 自動車税  | 53,453  | 51,957  | ▲1,496 | ▲2.8 | 自動車販売台数の減    |
| 軽油引取税 | 32,052  | 32,680  | 628    | 2.0  | 貨物輸送量の回復による増 |
| 県税収入計 | 398,113 | 426,831 | 28,718 | 7.2  |              |

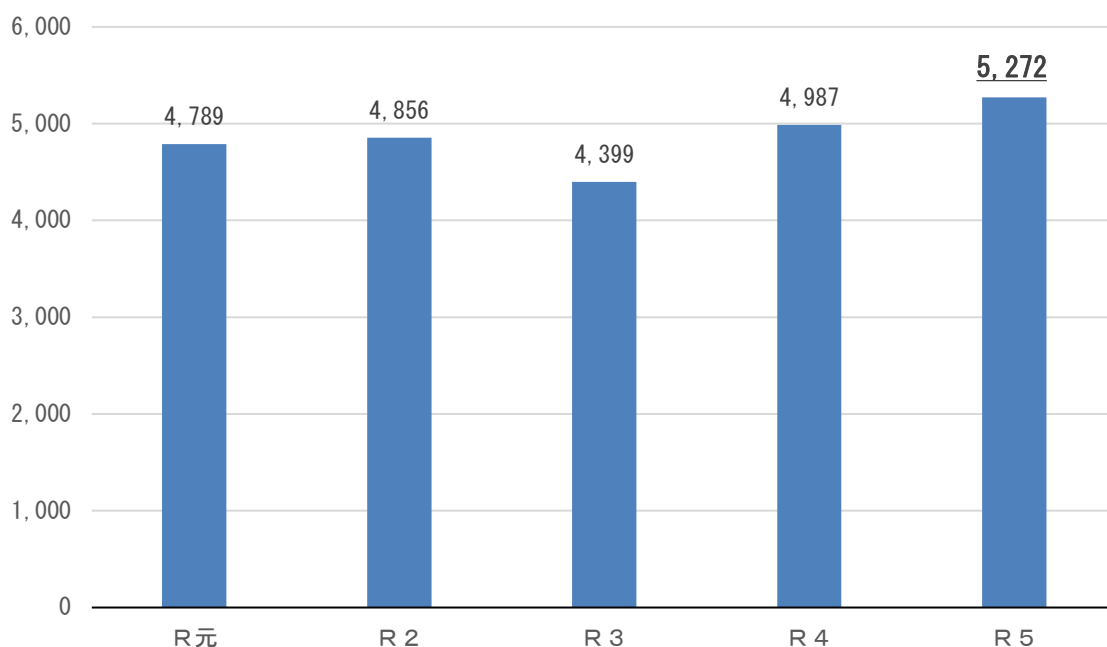
【実質的県税の前年度比較】

(単位：百万円、%)

| 区 分                  | R 4            | R 5            | 増 減           | 増減率        | 備考     |
|----------------------|----------------|----------------|---------------|------------|--------|
| 県 税 収 入 ①            | 398,113        | 426,831        | 28,718        | 7.2        | —      |
| 地方消費税清算金(清算後)②       | 51,395         | 49,596         | ▲1,799        | ▲3.5       | —      |
| 小計 (①+②)             | 449,508        | 476,427        | 26,919        | 6.0        | —      |
| 特別法人事業譲与税 ③          | 48,861         | 50,232         | 1,371         | 2.8        | 企業収益の増 |
| 自動車重量譲与税 ④           | 329            | 514            | 185           | 56.1       |        |
| <b>実質的県税 ①+②+③+④</b> | <b>498,698</b> | <b>527,173</b> | <b>28,475</b> | <b>5.7</b> | —      |

【実質的県税収入 当初予算額の推移】

(単位：億円)



**② 地方交付税 1,964億円 【対前年度比：▲ 3億円、▲ 0.2%】**  
**臨時財政対策債 164億円 【対前年度比：▲101億円、▲38.1%】**

- 普通交付税については、令和4年度の算定結果をもとに、令和5年度の地方財政計画の内容等を踏まえ算定し、前年度比▲0.1%、2億円減の1,945億円。
- 特別交付税については、交付実績を踏まえ、前年度比▲10.0%、2億円減の18億円。
- 臨時財政対策債については、前年度比▲38.1%、101億円減の164億円。
- この結果、地方交付税（震災復興特別交付税を除く）と臨時財政対策債を合わせた実質的地方交付税は2,127億円となり、前年度比▲4.7%、105億円の減。

**【実質的地方交付税の前年度比較】**

(単位：百万円、%)

| 区 分                  | R 4            | R 5            | 増 減            | 増減率          | 地財計画         |
|----------------------|----------------|----------------|----------------|--------------|--------------|
| 地方交付税                | 196,732        | 196,368        | ▲ 364          | ▲ 0.2        | 1.6          |
| 普通交付税 ①              | 194,700        | 194,500        | ▲ 200          | ▲ 0.1        | 1.7          |
| 特別交付税(通常分)②          | 2,000          | 1,800          | ▲ 200          | ▲10.0        |              |
| 震災復興特別交付税            | 32             | 68             | 36             | 112.5        |              |
| 臨時財政対策債 ③            | 26,500         | 16,400         | ▲10,100        | ▲38.1        | ▲44.1        |
| <b>実質的地方交付税①+②+③</b> | <b>223,200</b> | <b>212,700</b> | <b>▲10,500</b> | <b>▲ 4.7</b> | <b>▲ 2.4</b> |

**③ 県債 839億円 【対前年度比：▲109億円、▲11.5%】**

- 県債の発行額は、臨時財政対策債の減などにより前年度比▲11.5%、109億円の減。
- 特例的県債（臨時財政対策債）の発行額は、前年度比▲38.1%、101億円の減。
- 予算額に占める県債の割合を示す県債依存度は、県債発行の抑制などにより県債発行額が減少したため6.5%と0.9ポイント減（前年度当初：7.4%）
- 令和5年度末の通常県債（公共投資に充てる県債や退職手当債など）に係る県債残高は、後年度負担軽減の観点から県債発行を抑制するとともに、令和5年度に予定していた借換を一部中止し繰上償還することにより、令和4年度末残高より47億円減少し、1兆1,458億円となる見込み。
- 特例的県債に係る県債残高は、令和5年度末（見込）で9,248億円と前年度末残高から419億円減少するため、通常県債と特例的県債を合わせた県債残高は、令和5年度末（見込）で、2兆706億円となり、令和4年度末（見込）に比べ466億円の減。

**【県債発行額の前年度比較】**

(単位：百万円、%)

| 区 分        | R 4           | R 5           | 増 減            | 増減率          | 備 考     |
|------------|---------------|---------------|----------------|--------------|---------|
| 通常県債       | 68,359        | 67,527        | ▲ 832          | ▲ 1.2        | —       |
| 公共投資に充てる県債 | 66,359        | 67,527        | 1,168          | 1.8          |         |
| 退職手当債      | 2,000         | —             | ▲ 2,000        | 皆減           |         |
| 特例的県債      | 26,500        | 16,400        | ▲10,100        | ▲38.1        | 臨時財政対策債 |
| <b>合 計</b> | <b>94,859</b> | <b>83,927</b> | <b>▲10,932</b> | <b>▲11.5</b> | —       |

#### ④ 実質的な一般財源総額

7, 456億円 【対前年度比：+177億円、+2.4%】

(震災復興特別交付税含み 対前年度比：+177億円、+2.4%)

- 県税（地方消費税清算後）、特別法人事業譲与税、実質的地方交付税とその他の地方譲与税等を合わせた実質的な一般財源総額は、7, 456億円となり、前年度比で+2.4%、177億円の増と前年度を上回る水準を確保。

#### 【実質的な一般財源総額の前年度比較】

(単位：百万円、%)

| 区 分          | R 4     | R 5     | 増 減     | 増減率   | (参考)地財計画    |
|--------------|---------|---------|---------|-------|-------------|
| 県税（地方消費税清算後） | 449,508 | 476,427 | 26,919  | 6.0   | (県税) 5.5    |
| 特別法人事業譲与税    | 48,861  | 50,232  | 1,371   | 2.8   | 0.8         |
| 実質的地方交付税     | 223,200 | 212,700 | ▲10,500 | ▲4.7  | ▲2.4        |
| 震災復興特別交付税    | 32      | 68      | 36      | 112.5 | ▲12.5       |
| その他の地方譲与税等   | 6,401   | 6,286   | ▲115    | ▲1.8  | —           |
| 合 計          | 728,002 | 745,713 | 17,711  | 2.4   | —           |
| 震災復興特別交付税除き  | 727,970 | 745,645 | 17,675  | 2.4   | (水準超除き) 0.0 |

※実質的地方交付税は、地方交付税（震災復興特別交付税を除く）及び臨時財政対策債の合計額

※その他の地方譲与税等は、特別法人事業譲与税以外の地方譲与税及び地方特例交付金の合計額

#### ⑤ 繰入金（一般財源）

281億円 【対前年度比：+235億円、+508.1%】

- 後年度負担軽減の観点から、県債発行を抑制するため、一般財源として使用することから、前年度比508.1%、235億円の増。

#### 【繰入金（一般財源基金）の前年度比較】

(単位：百万円、%)

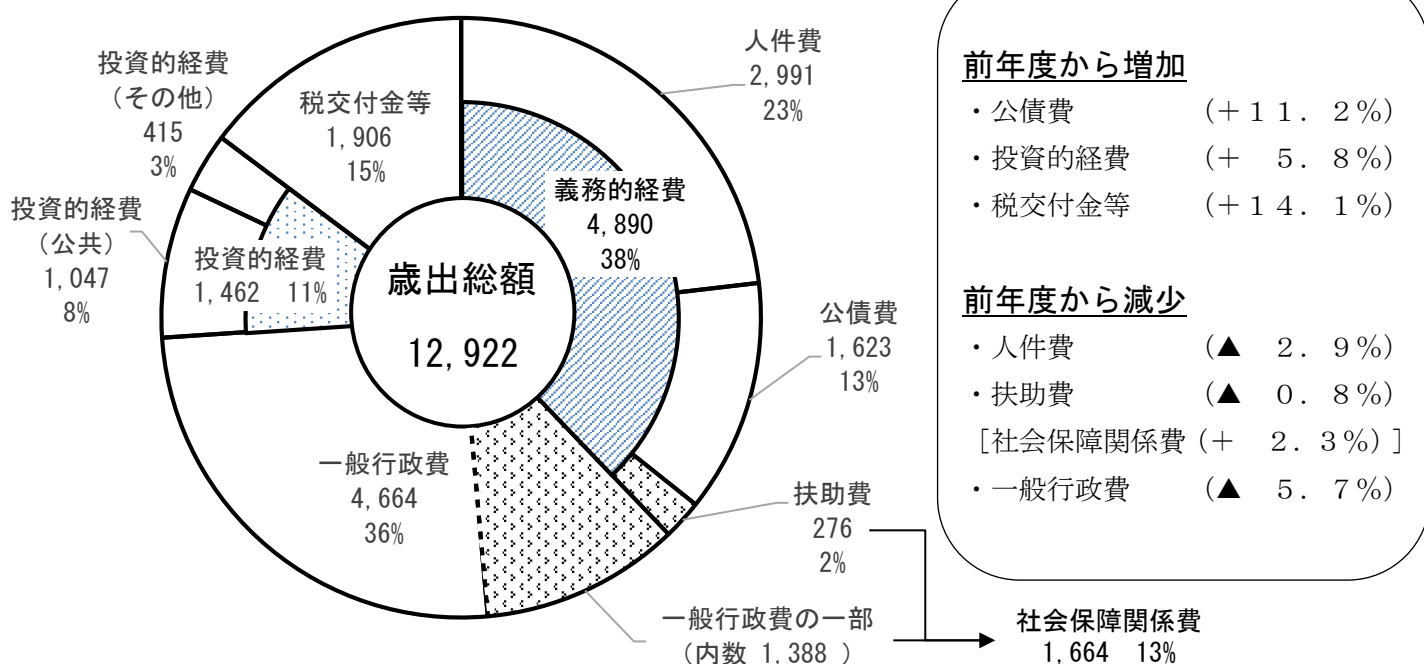
| 区 分           | R 4                  | R 5                    | 増 減    | 増減率   |
|---------------|----------------------|------------------------|--------|-------|
| 一般財源基金繰入金     | 4,617                | 28,075                 | 23,458 | 508.1 |
| 一般財源基金残高（年度末） | 83,628 <sup>※1</sup> | 96,900程度 <sup>※2</sup> | —      | —     |

※1 R4-1月補正後の残高見込み。

※2 R4 税収見込等を踏まえ、今後の地方交付税の精算による減額（130億円程度）に対応できるよう、R4 補正予算で積み増し。

### 3 歳出の状況

【歳出（性質別内訳）の前年度比較】（単位：億円、構成比）



① 義務的経費 4,890億円 【対前年度比：+72億円、1.5%】  
歳出全体に占める構成比：37.8%（前年度 37.6%）

- 人件費は、定年延長に伴う退職手当の減等により、前年度比▲2.9%。
- 公債費は、金利上昇が見込まれる中、利子負担の軽減を図るため、予定していた借換を一部中止して、繰上償還することにより、前年度比+11.2%。
- 扶助費は、新型コロナウイルス感染症関連分の減により、前年度比▲0.8%。社会保障関係費（扶助費及び一般行政費の一部）については、介護負担給付金の増などにより、前年度比+2.3%。

② 投資的経費 1,462億円 【対前年度比：+80億円、+5.8%】  
（公共+5.7%、その他投資+6.0%）

[国補公共]

- 国補公共事業（特別・企業会計含み）については、災害・危機に強い公共インフラづくりなどの視点から、河川整備や道路改良、橋梁補修等の進捗を図ることとし、令和4年度の実績ベースの見込みにより、前年度比+5.0%の819億円。
- なお、「防災・減災、国土強靱化のための5か年加速化対策」等の国の経済対策への対応については、令和4年度1月補正予算に前倒して282億円を計上。

[県単公共]

- 県単公共事業（特別・企業会計含み）については、通学路等の安全対策や、道路・堤防の補修等の維持管理・長寿命化対策、防災インフラ整備等を引き続き着実に進めるとともに、新産業廃棄物処分場関連道路の整備にも取り組むことから、前年度比+2.4%の270億円。

[公共事業全体]

- 公共事業全体については、前年度比+4.3%の1,089億円。なお、一般会計分は、前年度比+5.7%の1,047億円。
- 「防災・減災、国土強靱化のための5か年加速化対策」などの国の経済対策分（令和4年度1月補正予算で計上）等を合算した場合は、+2.9%の1,371億円。

[その他投資（一般会計）]

- その他投資については、あすなろの郷の再編整備に向けたセーフティネット棟の建設やブランド豚肉の生産体制の構築に向けた養豚研究所における新豚舎の建設等により、前年度比+6.0%の415億円。

【公共事業費（特別・企業会計含み）の前年度比較】

（単位：百万円、%）

| 区 分     | R 4     | R 5     | 増 減   | 増減率  |
|---------|---------|---------|-------|------|
| 国補公共事業  | 78,074  | 81,950  | 3,876 | 5.0  |
| 補助事業    | 61,458  | 65,637  | 4,179 | 6.8  |
| 直轄事業負担金 | 16,616  | 16,313  | ▲ 303 | ▲1.8 |
| 県単公共事業  | 26,350  | 26,984  | 634   | 2.4  |
| 合 計     | 104,424 | 108,934 | 4,510 | 4.3  |

<参考> 令和4年度予算に前倒しして計上した国の経済対策（「防災・減災、国土強靱化のための5か年加速化対策」等）への対応分を合算した場合の金額及び増減率

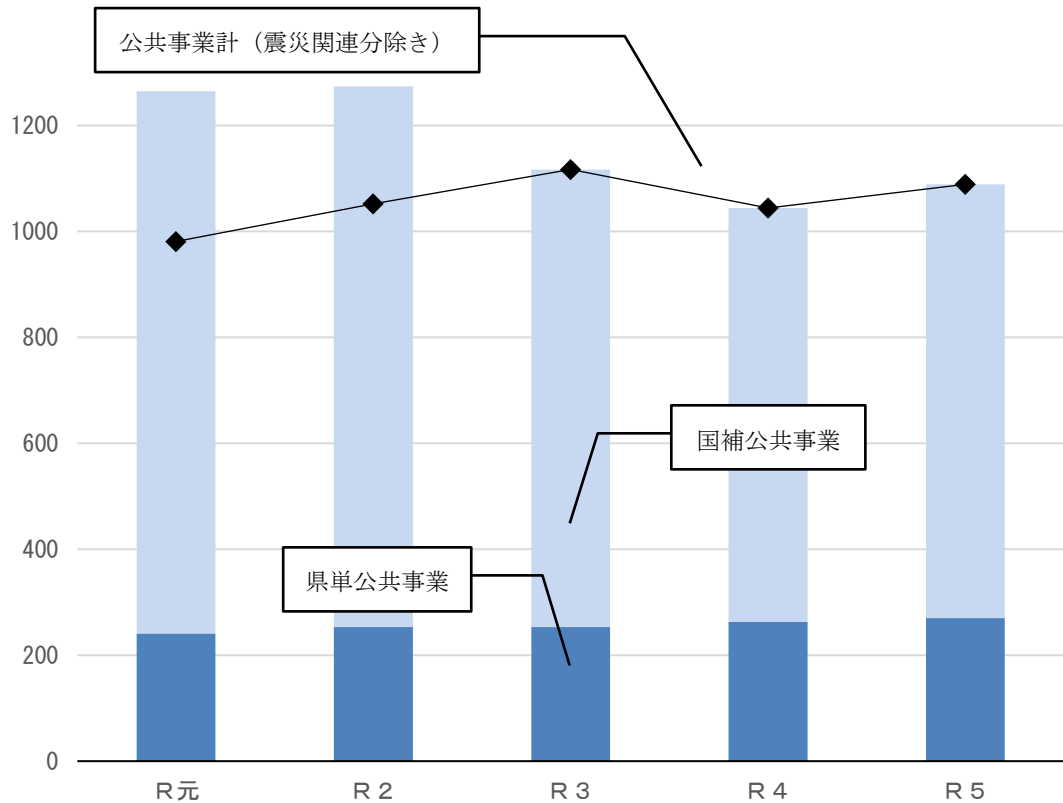
（単位：百万円、%）

| R4 経済対策<br>(R4.1月補正)<br>A | R5 当初<br>B | 計<br>C=A+B | R3 経済対策<br>D | R4 当初<br>E | 計<br>F=D+E | 増減率<br>C/F |
|---------------------------|------------|------------|--------------|------------|------------|------------|
| 28,167                    | 108,934    | 137,101    | 28,807       | 104,424    | 133,231    | 2.9        |



【公共事業費（特別・企業会計含み）当初予算額の推移】

（単位：億円）



| 区 分     | R元    | R2    | R3    | R4    | R5    |
|---------|-------|-------|-------|-------|-------|
| 国補公共事業  | 1,024 | 1,021 | 864   | 781   | 819   |
| 県単公共事業  | 241   | 253   | 253   | 263   | 270   |
| 合計      | 1,265 | 1,274 | 1,117 | 1,044 | 1,089 |
| 震災関連分除き | 981   | 1,052 | 1,117 | 1,044 | 1,089 |

③ 一般行政費 4,664億円【対前年度比：▲282億円、▲5.7%】

一般行政費は、新型コロナウイルス感染症対策関連事業が減となる一方、

- デスティネーションキャンペーンにあわせた全国宣伝などの集中プロモーションなどを通じた本県の魅力発信
- 日常サービスの相互提供を通じ孤独・孤立を防ぐ「時間銀行」の仕組みの導入支援や防犯対策などの生活基盤づくり
- リスキリングの推進やIT短大の大学校化などを通じた「人財」育成
- 海外ニーズを踏まえた商品改良・開発等により輸出拡大に取り組む事業者への支援などに重点的に取り組むための所要額を計上。

#### ④ 新型コロナウイルス感染症対策関連事業 1, 268億円【再掲】

感染症対策と社会経済活動の両立を図るため、県民の命と健康を守るために必要な予算等を引き続き計上。

[主な事業]

- 医療提供体制を継続するため、感染症に係る公費負担、検査体制維持等に関する事業を計上。
- 感染者、濃厚接触者が発生した介護施設等のかかり増し経費や施設内療養費用を支援するための事業を計上。
- 過年度に実施した、無利子・無担保の新型コロナウイルス感染症対策融資などに関する事業を計上。

#### 【新型コロナウイルス感染症対策関連事業の規模等】

(単位：百万円)

| 区分   | R 1<br>A | R 2<br>B | R 3<br>C | R 4<br>D | R 5当初<br>E | 合計<br>A～E |
|------|----------|----------|----------|----------|------------|-----------|
| 一般会計 | 826      | 250,460  | 293,545  | 213,707  | 126,754    | 885,292   |
| 特別会計 | —        | 2        | —        | —        | —          | 2         |
| 企業会計 | —        | 246      | 596      | —        | —          | 842       |
| 合計   | 826      | 250,708  | 294,141  | 213,707  | 126,754    | 886,136   |

※ R1～R3は最終補正予算後の額。R4は1月補正予算後の額。

<参考> 令和5年度当初予算分の内訳（一般会計） (単位：百万円)

| 区分                    | R 5当初   |
|-----------------------|---------|
| 1 感染症拡大防止策と医療提供体制の整備等 | 41,748  |
| 2 県民生活等への支援           | 238     |
| 3 県内産業等への支援           | 84,768  |
| 合計                    | 126,754 |

#### ⑤ 財政健全化に向けた取組

将来世代の受益に繋がる事業に大胆に取り組むとともに、スクラップ・アンド・ビルドの徹底などにより限られた財源の有効活用を図り、本県が将来にわたって発展していくための、健全な財政構造を確立する。

令和5年度当初予算では、後年度負担の軽減を図るため、

- 投資的経費に充てる財源の一部に一般財源を使用し、78億円の県債発行抑制
- 令和5年度に借換を予定していた県債のうち、償還時に交付税措置のないものについて借換を中止し、157億円を繰上償還

に取り組んだところ。

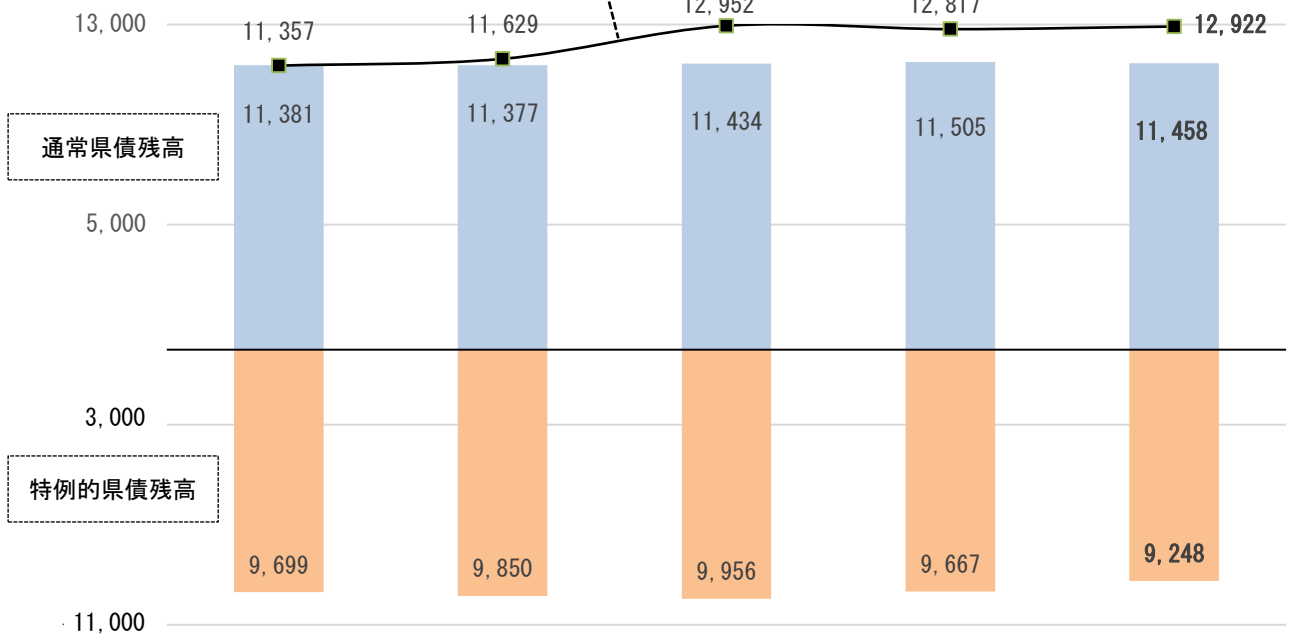
[財政健全化に向けた目標]

- 特例的県債を除く県債残高を前年度以下に縮減
  - 臨時財政対策債を地方交付税として算定した場合のプライマリーバランスの黒字の維持
- 令和5年度当初予算案では、上記目標を共に達成。

【県債残高の推移】

当初予算額

(単位：億円)



| 県債残高総額 | R元     | R2     | R3     | R4     | R5     |
|--------|--------|--------|--------|--------|--------|
|        | 21,080 | 21,227 | 21,389 | 21,172 | 20,706 |

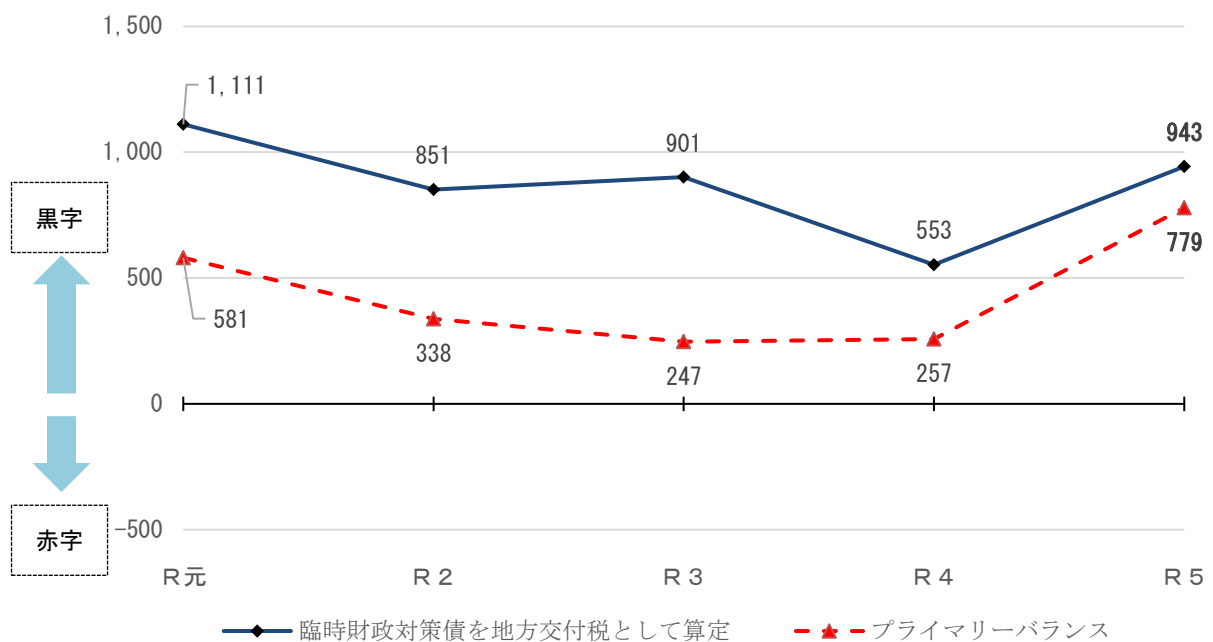
(注) R3までは決算額、R4は最終補正予算時見込額、R5は当初予算時見込額

「通常県債」：公共投資に充てる県債や退職手当債など

「特例的県債」：地方の財源不足を補うために、国の制度に基づき発行する特例的な県債（臨時財政対策債、減収補填債など）

【プライマリーバランスの推移】

(単位：億円)



(注) R3までは決算額、R4は最終補正予算時見込額、R5は当初予算時見込額

4 知事部局職員定数の推移

| 時 点         | 条 例 定 数 | 時 点       | 条 例 定 数 |
|-------------|---------|-----------|---------|
| 現在          | 人       | 現在        | 人       |
| 昭 40. 10. 1 | 7,489   | 6. 10. 1  | 7,994   |
| 41. 10. 1   | 7,489   | 7. 10. 1  | 7,994   |
| 42. 10. 1   | 7,489   | 8. 10. 1  | 7,994   |
| 43. 10. 1   | 7,489   | 9. 10. 1  | 7,994   |
| 44. 10. 1   | 7,584   | 10. 10. 1 | 7,994   |
| 45. 10. 1   | 7,782   | 11. 10. 1 | 7,994   |
| 46. 10. 1   | 7,911   | 12. 10. 1 | 7,994   |
| 47. 10. 1   | 7,995   | 13. 10. 1 | 7,994   |
| 48. 10. 1   | 7,995   | 14. 10. 1 | 7,994   |
| 49. 10. 1   | 7,995   | 15. 10. 1 | 7,994   |
| 50. 10. 1   | 7,995   | 16. 10. 1 | 7,594   |
| 51. 10. 1   | 7,994   | 17. 10. 1 | 7,594   |
| 52. 10. 1   | 7,994   | 18. 10. 1 | 6,314   |
| 53. 10. 1   | 7,994   | 19. 10. 1 | 6,314   |
| 54. 10. 1   | 7,994   | 20. 10. 1 | 6,314   |
| 55. 10. 1   | 7,994   | 21. 10. 1 | 6,314   |
| 56. 10. 1   | 7,994   | 22. 10. 1 | 5,750   |
| 57. 10. 1   | 7,994   | 23. 10. 1 | 5,570   |
| 58. 10. 1   | 7,994   | 24. 10. 1 | 5,570   |
| 59. 10. 1   | 7,994   | 25. 10. 1 | 5,570   |
| 60. 10. 1   | 7,994   | 26. 10. 1 | 5,605   |
| 61. 10. 1   | 7,994   | 27. 10. 1 | 5,605   |
| 62. 10. 1   | 7,994   | 28. 10. 1 | 5,605   |
| 63. 10. 1   | 7,994   | 29. 10. 1 | 5,605   |
| 平元. 10. 1   | 7,994   | 30. 10. 1 | 5,605   |
| 2. 10. 1    | 7,994   | 令元. 10. 1 | 5,605   |
| 3. 10. 1    | 7,994   | 2. 10. 1  | 5,605   |
| 4. 10. 1    | 7,994   | 3. 10. 1  | 5,622   |
| 5. 10. 1    | 7,994   | 4. 10. 1  | 5,622   |

5 部課等の数の変遷状況

| 時 点         | 本 庁 |     |   |            |          |            | 出 先 機 関 |        |       |                       |              |
|-------------|-----|-----|---|------------|----------|------------|---------|--------|-------|-----------------------|--------------|
|             | 部   | 部外局 |   | 部 内<br>局・室 | 部 外<br>室 | 課<br>(局・室) | 係       | 本 所    | 支所等   | 本庁の課に<br>相当する<br>内部組織 | その他の<br>内部組織 |
|             |     | A   | B |            |          |            |         |        |       |                       |              |
| 昭 45. 10. 1 | 8   |     | 2 |            | 2        | 61         | 319     | 228    | 23    | 30                    | 581          |
| 46. 10. 1   | 8   | 1   | 1 |            | 2        | 65         | 335     | 226    | 17    | 30                    | 589          |
| 47. 10. 1   | 8   | 3   |   | 1          | 1        | 77(4)      | 364(21) | 228(5) | 20    | 30                    | 735(25)      |
| 48. 10. 1   | 8   | 3   |   | 1          | 1        | 77(4)      | 378(21) | 228(5) | 18    | 30                    | 788(25)      |
| 49. 10. 1   | 8   | 3   |   | 1          | 1        | 81(4)      | 388(21) | 206(5) | 20    | 26                    | 853(25)      |
| 50. 10. 1   | 8   | 2   |   | 1          |          | 77(4)      | 381(21) | 206(5) | 20    | 26                    | 943(26)      |
| 51. 10. 1   | 8   | 2   |   | 1          |          | 76(4)      | 377(21) | 195(5) | 17    | 26                    | 964(26)      |
| 52. 10. 1   | 8   | 2   |   | 1          |          | 77(4)      | 384(21) | 195(5) | 18    | 26                    | 955(26)      |
| 53. 10. 1   | 8   | 2   |   | 1          |          | 77(4)      | 21(21)  | 198(5) | 18    | 26                    | 582(28)      |
| 54. 10. 1   | 8   | 2   |   | 2          | 1        | 79(4)      | 21(21)  | 196(5) | 20(1) | 29                    | 576(28)      |
| 55. 10. 1   | 8   | 3   |   | 2          |          | 76(4)      | 21(21)  | 197(5) | 18(1) | 30                    | 580(29)      |
| 56. 10. 1   | 8   | 3   |   | 3          |          | 77(4)      | 21(21)  | 191(5) | 21(1) | 31                    | 571(29)      |
| 57. 10. 1   | 8   | 3   |   | 4          |          | 77(4)      | 22(22)  | 190(5) | 22(1) | 31                    | 589(29)      |
| 58. 10. 1   | 8   | 3   |   | 4          |          | 77(4)      | 22(22)  | 191(5) | 21(1) | 30                    | 593(32)      |
| 59. 10. 1   | 8   | 3   |   | 3          |          | 78(4)      | 21(21)  | 190(5) | 21(1) | 30                    | 592(32)      |
| 60. 10. 1   | 8   | 3   |   | 3          |          | 79(4)      | 21(21)  | 185(5) | 20    | 30                    | 587(30)      |
| 61. 10. 1   | 8   | 2   |   | 1          |          | 77(4)      | 22(22)  | 184(5) | 20    | 30                    | 590(30)      |
| 62. 10. 1   | 8   | 2   |   | 1          |          | 78(4)      | 22(22)  | 178(5) | 23    | 30                    | 599(35)      |
| 63. 10. 1   | 8   | 2   |   | 1          |          | 77(4)      | 22(22)  | 178(5) | 23    | 30                    | 601(35)      |
| 平 元. 10. 1  | 8   | 2   |   | 1          |          | 77(4)      | 22(22)  | 178(5) | 24    | 34                    | 616(35)      |
| 2. 10. 1    | 8   | 2   |   | 1          |          | 77(4)      | 22(22)  | 178(5) | 23    | 38                    | 625(35)      |
| 3. 10. 1    | 8   | 2   |   | 1          |          | 78(4)      | 22(22)  | 179(5) | 23    | 42                    | 632(36)      |
| 4. 10. 1    | 8   | 2   |   | 2          |          | 79(4)      | 22(22)  | 145(5) | 58    | 46                    | 642(36)      |
| 5. 10. 1    | 8   | 2   |   | 2          |          | 80(4)      | 22(22)  | 144(5) | 58    | 47                    | 641(37)      |
| 6. 10. 1    | 8   | 2   |   | 2          |          | 81(4)      | 22(22)  | 139(5) | 46    | 48                    | 581(37)      |
| 7. 10. 1    | 8   | 2   |   | 3          |          | 79(4)      | 22(22)  | 140(5) | 41    | 56                    | 568(37)      |
| 8. 10. 1    | 8   | 2   |   | 3          |          | 80(4)      | 22(22)  | 137(5) | 42    | 56                    | 575(37)      |
| 9. 10. 1    | 8   | 2   |   | 3          |          | 81(4)      | 22(22)  | 136(5) | 42    | 58                    | 585(37)      |
| 10. 10. 1   | 8   | 2   |   | 3          |          | 81(4)      | 22(22)  | 134(5) | 41    | 59                    | 580(37)      |
| 11. 10. 1   | 7   | 1   |   | 2          |          | 74(4)      | 22(22)  | 131(5) | 42    | 59                    | 581(37)      |
| 12. 10. 1   | 7   | 1   |   | 2          |          | 70         |         | 123    | 42    | 59                    | 549          |
| 13. 10. 1   | 7   | 1   |   | 2          |          | 71         |         | 123    | 42    | 62                    | 550          |
| 14. 10. 1   | 7   | 1   |   | 2          |          | 71         |         | 120    | 41    | 59                    | 550          |
| 15. 10. 1   | 7   | 1   |   | 3          |          | 71         |         | 117    | 40    | 59                    | 543          |
| 16. 10. 1   | 7   | 1   |   | 3          |          | 71         |         | 115    | 40    | 63                    | 535          |

| 時 点         | 本 庁 |     |   |            |          |            | 出 先 機 関 |     |     |                       |              |
|-------------|-----|-----|---|------------|----------|------------|---------|-----|-----|-----------------------|--------------|
|             | 部   | 部外局 |   | 部 内<br>局・室 | 部 外<br>室 | 課<br>(局・室) | 係       | 本 所 | 支所等 | 本庁の課に<br>相当する<br>内部組織 | その他の<br>内部組織 |
|             |     | A   | B |            |          |            |         |     |     |                       |              |
| 平 17. 10. 1 | 7   | 1   |   | 3          |          | 71         |         | 108 | 40  | 67                    | 504          |
| 18. 10. 1   | 7   | 1   |   | 3          |          | 70         |         | 105 | 40  | 62                    | 473          |
| 19. 10. 1   | 7   | 1   |   | 3          |          | 71         |         | 105 | 39  | 62                    | 470          |
| 20. 10. 1   | 7   | 1   |   | 3          |          | 71         |         | 104 | 37  | 62                    | 471          |
| 21. 10. 1   | 7   | 1   |   | 4          |          | 73         |         | 100 | 38  | 52                    | 460          |
| 22. 10. 1   | 7   | 1   |   | 4          |          | 73         |         | 97  | 36  | 53                    | 453          |
| 23. 10. 1   | 7   | 1   |   | 4          |          | 73         |         | 95  | 38  | 49                    | 439          |
| 24. 10. 1   | 7   | 1   |   | 5          |          | 73         |         | 95  | 37  | 49                    | 439          |
| 25. 10. 1   | 7   | 1   |   | 5          |          | 74         |         | 95  | 37  | 49                    | 425          |
| 26. 10. 1   | 7   | 1   |   | 4          |          | 73         |         | 94  | 37  | 47                    | 417          |
| 27. 10. 1   | 7   | 1   |   | 4          |          | 73         |         | 91  | 36  | 47                    | 414          |
| 28. 10. 1   | 7   | 2   |   | 5          |          | 76         |         | 89  | 36  | 48                    | 406          |
| 29. 10. 1   | 7   | 2   |   | 5          |          | 79         |         | 89  | 36  | 48                    | 404          |
| 30. 10. 1   | 9   | 2   |   | 8          |          | 93         |         | 84  | 36  | 48                    | 400          |
| 令元. 10. 1   | 9   | 2   |   | 8          |          | 92         |         | 84  | 36  | 48                    | 400          |
| 令 2. 10. 1  | 9   | 1   |   | 7          |          | 91         |         | 83  | 36  | 48                    | 404          |
| 令 3. 10. 1  | 10  | 1   |   | 7          |          | 90         |         | 83  | 36  | 48                    | 403          |
| 令 4. 10. 1  | 11  | 1   |   | 7          |          | 89         |         | 83  | 36  | 48                    | 403          |

注) 1 本 庁

- ・「部外局」のAには内部に課のある局を、Bには内部に課のない局を掲げた。令和4年10月1日現在の部外局は、会計事務局である。
  - ・「部内局・室」は、部に属する局及び室（課に相当するものを除く。）であり、令和4年10月1日現在の「部内局・室」は、知事公室、医療局、子ども政策局、東京渉外局、技術振興局、農地局及び都庁局である。
- 2 出先機関
- ・出先機関の支所等は、支所、分室など本所とその事務所の所在地を異にするものを掲げた。
  - ・本庁の課に相当する内部組織は、地方総合事務所（～H20年度）及び県民センター（H21年度～）の課及び室、大学の局等、肢体不自由児施設の局、農林事務所の部門及び室並びにつくば都市整備局（H3～9年度）、農業総合センター及びつくばまちづくりセンター（H18～22年度）の部の数を掲げた。
- 3 共 通
- ・（ ）には、「本庁」欄にあっては、保険課、国民年金課、職業安定課及び雇用保険課の課数並びにこれらの課の係数を、また、「出先機関」欄にあっては、社会保険事務所（5）の課数を内書として掲げた。
  - ・53年度、本庁の係及び出先機関のその他の内部組織が削減したのは、係制の廃止によるものである。

## 6 部の付属機関

(1) 法律またはこれに基づく政令により設置されたもの

| 名 称          | 設置目的（根拠）  | 設置年月日          | 委員数（定数）        | 委員の任期 | 庶務担当課 |
|--------------|---|----------------|----------------|-------|-------|
| 茨城県職員委員会     | 副知事、専門委員、選挙管理委員会及び監査委員の懲戒の審査及び議決に関する事務に関すること。<br>（地方自治法施行規程第9条）       | 随 時<br>（必要の都度） | 8人以内<br>委員長 知事 | 随時    | 人事課   |
| 茨城県自治紛争処理委員  | 普通地方公共団体相互の間又は普通地方公共団体の機関相互の間の紛争の調停等に関すること。<br>（地方自治法第251条）           | 随 時<br>（必要の都度） | 3人             | 随時    | 市町村課  |
| 茨城県固定資産評価審議会 | 固定資産評価基準の細目その他固定資産の評価に関する事項で知事が意見を求めたものに対し、調査審議すること。<br>（地方税法第401条の2） | 昭 37. 10. 6    | 10人以内          | 3年    | 市町村課  |
| 茨城県私立学校審議会   | 私立学校の設置廃止、収容定員に係る学則の変更の認可等に関する事項について審議する。<br>（私立学校法第9条）               | 昭 25. 3. 22    | 12人            | 4年    | 総務課   |
| 茨城県公益認定等審議会  | 一般社団法人・一般財団法人の公益性等について審議する。<br>（公益社団法人及び公益財団法人の認定等に関する法律第50条）         | 平 19. 11. 1    | 5人             | 2年    | 総務課   |
| 茨城県行政不服審査会   | 審査請求等について調査審議する。<br>（行政不服審査法第81条）                                     | 平 28. 4. 1     | 6人             | 2年    | 総務課   |

## (2) 条例により設置されたもの

| 名 称                                   | 設置目的（根拠）   | 設置年月日          | 委員数（定数） | 委員の任期 | 庶務担当課    |
|---------------------------------------|--|----------------|---------|-------|----------|
| 茨城県情報公開・個人情報保護審査会                     | 茨城県情報公開条例及び個人情報の保護に関する法律の施行に関する重要事項を審査し、及び調査審議すること。<br>行政手続における特定の個人を識別するための番号の利用等に関する法律に規定する特定個人情報保護評価に関する事項を審査し、及び調査審議すること。<br>（茨城県行政組織条例第22条） | 平 20. 4. 1     | 10人     | 2年    | 総務課      |
| 茨城県特別職報酬等審議会                          | 議会の議員の議員報酬の額並びに知事及び副知事の給料の額の改定について審議する。<br>（茨城県行政組織条例第22条）   | 随 時<br>（必要の都度） | 10人     | 随時    | 人事課      |
| 茨城県公務災害補償等認定委員会                       | 議会の議員その他非常勤職員の災害について公務又は通勤によるか否かの認定の際意見を述べる。<br>（議会の議員その他非常勤の職員の公務災害補償等に関する条例）   | 昭 43. 4. 1     | 5人      | 3年    | 総務事務センター |
| 茨城県公務災害補償等審査会<br>（H21. 12. 1～<br>休止中） | 公務災害としての認定、療養の方法、補償金の決定等について不服があるものの申し立てにより審査を行う。<br>（同上）  | 昭 43. 4. 1     | 3人      | 3年    | 総務事務センター |

※茨城県情報公開・個人情報保護審査会は、従前の茨城県情報公開審査会と茨城県個人情報保護審議会が統合したものである。



7 平成元年度以降の人事院給与勧告等の状況

| 年度  | 人 事 院 勧 告                         |            |                |      |     | 茨 城 県                              |       |        |      |                       |
|-----|-----------------------------------|------------|----------------|------|-----|------------------------------------|-------|--------|------|-----------------------|
|     | 勧告日                               | 率          | 金 額            | 実施期間 |     | 勧告日                                | 率     | 金 額    | 実施期間 |                       |
|     |                                   |            |                | 勧告   | 実 施 |                                    |       |        | 勧告   | 実 施                   |
| 元   | 元. 8. 4                           | 3.11       | 8,777          | 4月   | 4月  | 元. 10. 13                          | 3.11  | 9,198  | 4月   | 4月                    |
| 2   | 2. 8. 7                           | 3.67       | 10,728         | 〃    | 〃   | 2. 10. 12                          | 3.48  | 10,749 | 〃    | 〃                     |
| 3   | 3. 8. 7                           | 3.71(3.90) | 11,244(11,806) | 〃    | 〃   | 3. 10. 11                          | 3.59  | 11,616 | 〃    | 〃                     |
| 4   | 4. 8. 7                           | 2.87       | 9,072          | 〃    | 〃   | 4. 10. 12                          | 2.66  | 8,945  | 〃    | 〃                     |
| 5   | 5. 8. 3                           | 1.92       | 6,286          | 〃    | 〃   | 5. 10. 12                          | 1.86  | 6,477  | 〃    | 〃                     |
| 6   | 6. 8. 2                           | 1.18       | 3,975          | 〃    | 〃   | 6. 10. 11                          | 1.14  | 4,101  | 〃    | 〃                     |
| 7   | 7. 8. 1                           | 0.90       | 3,097          | 〃    | 〃   | 7. 10. 9                           | 0.81  | 2,954  | 〃    | 〃                     |
| 8   | 8. 8. 1                           | 0.95       | 3,336          | 〃    | 〃   | 8. 10. 9                           | 0.84  | 3,148  | 〃    | 〃                     |
| 9   | 9. 8. 4                           | 1.02       | 3,632          | 〃    | 〃   | 9. 10. 9                           | 0.95  | 3,606  | 〃    | 〃                     |
| 10  | 10. 8. 12                         | 0.76       | 2,785          | 〃    | 〃   | 10. 10. 9                          | 0.67  | 2,582  | 〃    | 〃<br>(但し、本庁課長級以上は10月) |
| 11  | 11. 8. 11                         | 0.28       | 1,034          | 〃    | 〃   | 11. 10. 12                         | 0.23  | 893    | 〃    | 4月                    |
| 12  | 12. 8. 15                         | 0.12       | 434            | 〃    | 〃   | 12. 10. 11                         | 0.10  | 412    | 〃    | 〃                     |
| 13  | 13. 8. 8                          | 0.08       | 313            | 〃    | 〃   | 13. 10. 11                         | 0.08  | 322    | 〃    | 〃                     |
| 14  | 14. 8. 9                          | △2.03      | △7,770         | 12月  | 12月 | 14. 10. 9                          | △1.99 | △8,095 | 12月  | 12月                   |
| 15  | 15. 8. 8                          | △1.07      | △4,054         | 〃    | 〃   | 15. 10. 3                          | △1.10 | △4,388 | 〃    | 〃                     |
| 16  | 16. 8. 6                          | -          | -              | -    | -   | 16. 10. 8                          | -     | -      | -    | -                     |
| 17  | 17. 8. 15                         | △0.36      | △1,389         | 12月  | 12月 | 17. 10. 17                         | △0.35 | △1,375 | 1月   | 1月                    |
| 18  | 18. 8. 8                          | -          | -              | -    | -   | 18. 10. 10                         | -     | -      | -    | -                     |
| 19  | 19. 8. 8                          | 0.35       | 1,352          | 4月   | 4月  | 19. 10. 5                          | 0.15  | 582    | 4月   | 4月                    |
| 20  | 20. 8. 11                         | -          | -              | -    | -   | 20. 10. 9                          | -     | -      | -    | -                     |
| 21  | 21. 8. 11                         | △0.22      | △863           | 12月  | 12月 | 21. 10. 14                         | △0.24 | △921   | 12月  | 12月                   |
| 22  | 22. 8. 10                         | △0.19      | △757           | 〃    | 〃   | 22. 10. 8                          | △0.23 | △873   | 〃    | 〃                     |
| 23  | 23. 9. 30                         | △0.23      | △899           | 〃    | 3月  | 23. 10. 24                         | △0.25 | △945   | 1月   | 1月                    |
| 24  | 24. 8. 8                          | -          | -              | -    | -   | 24. 10. 9                          | -     | -      | -    | -                     |
| 25  | 25. 8. 8                          | -          | -              | -    | -   | 25. 10. 15                         | -     | -      | -    | -                     |
| 26  | 26. 8. 7                          | 0.27       | 1,090          | 4月   | 4月  | 26. 10. 3                          | 0.24  | 905    | 4月   | 4月                    |
| 27  | 27. 8. 6                          | 0.36       | 1,469          | 4月   | 4月  | 27. 10. 9                          | 0.40  | 1,518  | 4月   | 4月                    |
| 28  | 28. 8. 8                          | 0.20       | 708            | 4月   | 4月  | 28. 10. 7                          | 0.23  | 864    | 4月   | 4月                    |
| 29  | 29. 8. 8                          | 0.15       | 631            | 4月   | 4月  | 29. 10. 16                         | 0.13  | 502    | 4月   | 4月                    |
| 30  | 30. 8. 10                         | 0.16       | 655            | 4月   | 4月  | H30. 10. 12                        | 0.16  | 609    | 4月   | 4月                    |
| 令和元 | 元. 8. 7                           | 0.09       | 387            | 4月   | 4月  | 元. 10. 18                          | 0.10  | 381    | 4月   | 4月                    |
| 2   | 2. 10. 7 (ボーナス)<br>2. 10. 28 (給料) | -          | -              | -    | -   | 2. 10. 30 (ボーナス)<br>2. 11. 12 (給料) | -     | -      | -    | -                     |
| 3   | 3. 8. 10                          | -          | -              | -    | -   | 3. 10. 11                          | -     | -      | -    | -                     |
| 4   | 4. 8. 8                           | 0.23       | 921            | 4月   | 4月  | 4. 10. 5                           | 0.21  | 803    | 4月   | 4月                    |

※H21.5 : 6月期ボーナスについて、暫定凍結措置の勧告がなされた。

## 8 茨城県情報公開条例の運用状況

(令和5年3月31日現在)

| 区分               |      | 年度               |                  |                   |                   |                     |
|------------------|------|------------------|------------------|-------------------|-------------------|---------------------|
|                  |      | 平成30年度           | 令和元年度            | 令和2年度             | 令和3年度             | 令和4年度               |
| 開示請求件数<br>(処理件数) |      | 781件<br>(5,898件) | 758件<br>(7,149件) | 783件<br>(10,732件) | 864件<br>(11,593件) | 1,016件<br>(25,155件) |
| 処理<br>状況         | 開示   | 3,608件           | 5,269件           | 4,348件            | 2,333件            | 4,000件              |
|                  | 部分開示 | 2,032件           | 1,573件           | 6,113件            | 8,907件            | 20,452件             |
|                  | 不開示  | 166件             | 230件             | 193件              | 269件              | 620件                |
|                  | その他  | 92件              | 77件              | 78件               | 84件               | 83件                 |
| 不服申立件数           |      | 1件               | 10件              | 17件               | 11件               | 13件                 |

## 9 茨城県個人情報保護に関する条例の運用状況

(令和5年3月31日現在)

| 区分               |      | 年度                   |                      |                      |                  |                  |
|------------------|------|----------------------|----------------------|----------------------|------------------|------------------|
|                  |      | 平成30年度               | 令和元年度                | 令和2年度                | 令和3年度            | 令和4年度            |
| 開示請求件数<br>(処理件数) |      | 11,479件<br>(12,731件) | 12,132件<br>(13,414件) | 12,845件<br>(13,876件) | 803件<br>(1,575件) | 867件<br>(2,134件) |
| 処理<br>状況         | 開示   | 120件                 | 215件                 | 80件                  | 89件              | 145件             |
|                  | 部分開示 | 1,382件               | 1,360件               | 1,232件               | 969件             | 1,396件           |
|                  | 不開示  | 29件                  | 45件                  | 29件                  | 39件              | 81件              |
|                  | その他  | 3件                   | 2件                   | 3件                   | 2件               | 7件               |
|                  | 簡易開示 | 11,197件              | 11,792件              | 12,532件              | 476件             | 514件             |
| 訂正請求             |      | 3件                   | 0件                   | 0件                   | 0件               | 0件               |
| 利用停止請求           |      | 0件                   | 0件                   | 0件                   | 0件               | 0件               |
| 不服申立件数           |      | 3件                   | 7件                   | 0件                   | 3件               | 5件               |

10 取手競輪場車券売上高・入場者数

(注) ○印内数は開催回数

| 年<br>度 | 県 営 分            |       |         |       | 取 手 市 営 分       |       |        |       | 年 間            |       |         |       |
|--------|------------------|-------|---------|-------|-----------------|-------|--------|-------|----------------|-------|---------|-------|
|        | 売 上 高            | 対前年比  | 入場者     | 対前年比  | 売 上 高           | 対前年比  | 入場者    | 対前年比  | 売 上 高          | 対前年比  | 入場者     | 対前年比  |
| 21     | ⑪ 19,084,956,200 | 113.1 | 150,013 | 92.4  | ① 1,198,175,200 | 160.5 | 15,144 | 73.4  | 20,283,131,400 | 115.1 | 165,157 | 90.2  |
| 22     | ⑩ 13,003,470,300 | 68.1  | 116,001 | 77.3  | ① 1,137,734,100 | 95.0  | 17,368 | 114.7 | 14,141,204,400 | 69.7  | 133,369 | 80.8  |
| 23     | ② 7,891,845,800  | 60.7  | 22,467  | 19.4  | —               | —     | —      | —     | 7,891,845,800  | 55.8  | 22,467  | 16.8  |
| 24     | ⑤ 9,085,430,100  | 115.1 | 53,534  | 238.3 | ① 1,133,333,600 | 99.6  | 14,843 | 85.5  | 10,218,763,700 | 129.5 | 68,377  | 304.3 |
| 25     | ⑪ 10,590,347,200 | 116.6 | 86,950  | 162.4 | ① 811,038,700   | 71.6  | 11,816 | 79.6  | 11,401,385,900 | 111.6 | 98,766  | 144.4 |
| 26     | ⑫ 14,466,423,400 | 136.6 | 111,951 | 128.8 | ① 856,311,100   | 105.6 | 14,412 | 122.0 | 15,322,734,500 | 134.4 | 126,363 | 127.9 |
| 27     | ⑪ 11,214,830,600 | 77.5  | 92,913  | 83.0  | ① 742,176,800   | 86.7  | 12,191 | 84.6  | 11,957,007,400 | 78.0  | 105,104 | 83.2  |
| 28     | ⑪ 15,197,204,000 | 135.5 | 86,973  | 93.6  | ① 888,493,700   | 119.7 | 14,148 | 116.1 | 16,085,697,700 | 134.5 | 101,121 | 96.2  |
| 29     | ⑪ 10,475,441,800 | 68.9  | 78,724  | 90.5  | ① 1,032,625,800 | 116.2 | 14,912 | 105.4 | 11,508,067,600 | 71.5  | 93,636  | 92.6  |
| 30     | ⑫ 14,039,050,300 | 134.0 | 80,322  | 102.0 | ① 808,586,000   | 78.3  | 12,297 | 82.5  | 14,847,636,300 | 129.0 | 92,619  | 98.9  |
| 元      | ⑪ 10,216,471,100 | 72.8  | 66,024  | 82.2  | ① 884,484,300   | 109.4 | 12,171 | 99.0  | 11,100,955,400 | 74.8  | 78,195  | 84.4  |
| 2      | ⑫ 13,215,076,400 | 129.4 | 41,607  | 63.0  | ① 1,336,407,500 | 151.1 | 5,304  | 43.6  | 14,551,483,900 | 131.1 | 46,911  | 60.0  |
| 3      | ⑭ 19,353,077,700 | 146.4 | 33,497  | 80.5  | ① 1,769,617,700 | 132.4 | 6,330  | 119.3 | 21,122,695,400 | 145.2 | 39,827  | 84.9  |
| 4      | ⑫ 18,897,341,100 | 97.6  | 42,033  | 125.5 | ① 2,478,770,400 | 140.1 | 8,522  | 134.6 | 21,376,111,500 | 101.2 | 50,555  | 126.9 |

※平成22年度の県営分は、震災の被害により1回(6日)開催していない。

※平成23年度の県営分は、震災の被害により取手競輪場で開催ができなかったため、松戸競輪場(松戸市)を借り上げて2回(7日)開催した。入場者数は、松戸競輪場の入場者である。

※平成24年度の県営分は、震災の被害により上半期の開催が中止。(10月から再開)

※令和2年度は、新型コロナウイルス感染症対策として、県営2節、取手市営1節が無観客開催となった。

※令和3年度は、新型コロナウイルス感染症対策として、県営3が無観客開催、県営1節が入場制限(2,400人/日)となった。また、モーニング競輪の開催推進を図り、計7節開催した。

## 11 茨城県収用委員会の裁決状況

(令和5年3月31日現在)

| 年度 | 審理事件数 (件) |   |     |    |   |    |    |   |   | 処 理 (件) |   |     |   |   |            |   |   |   | 次年度<br>繰越<br>(件) |    |   |   |
|----|-----------|---|-----|----|---|----|----|---|---|---------|---|-----|---|---|------------|---|---|---|------------------|----|---|---|
|    | 前年度<br>繰越 |   | 新 規 |    |   | 計  |    |   |   | 却 下     |   | 裁 決 |   |   | 和解・<br>取下げ |   | 計 |   |                  |    |   |   |
|    | 権         | 明 | 権   | 明  | 他 | 権  | 明  | 他 | 権 | 明       | 権 | 明   | 他 | 権 | 明          | 権 | 明 | 権 |                  |    | 明 | 他 |
| 29 | —         | — | —   | —  | 1 | —  | —  | 1 | — | —       | — | —   | 1 | — | —          | — | — | 1 | —                | —  |   |   |
| 30 | —         | — | —   | —  | — | —  | —  | — | — | —       | — | —   | — | — | —          | — | — | — | —                | —  |   |   |
| 元  | —         | — | 2   | 2  | — | 2  | 2  | — | — | —       | — | —   | — | — | —          | — | — | — | 2                | 2  |   |   |
| 2  | 2         | 2 | 2   | 2  | — | 4  | 4  | — | — | —       | 2 | 2   | — | — | —          | 2 | 2 | — | 2                | 2  |   |   |
| 3  | 2         | 2 | 1   | 1  | — | 3  | 3  | — | — | —       | 2 | 2   | — | — | —          | 2 | 2 | — | 1                | 1  |   |   |
| 4  | 1         | 1 | 11  | 11 | — | 12 | 12 | — | — | —       | — | —   | — | — | —          | — | — | — | 12               | 12 |   |   |

(注)「権」…権利取得裁決申請 「明」…明渡裁決申立て 「他」…その他の裁決申立て

## 12 私立学校数

(令和5年4月1日現在)

| 学 校 種 別     | 設 置 者       | 学 校 数 |         |
|-------------|-------------|-------|---------|
| 小 学 校       | 学 校 法 人     | 7     |         |
| 中 学 校       | 学 校 法 人     | 12    | (うち休校2) |
| 中 等 教 育 学 校 | 学 校 法 人     | 3     |         |
| 高 等 学 校     | 学 校 法 人     | 34    |         |
| 専 修 学 校     | 学 校 法 人     | 46    |         |
|             | そ の 他 の 法 人 | 15    | (うち休校1) |
|             | 個 人         | 3     |         |
|             | 計           | 64    | (うち休校1) |
| 各 種 学 校     | 学 校 法 人     | 4     |         |
|             | そ の 他 の 法 人 | 3     |         |
|             | 個 人         | 4     | (うち休校2) |
|             | 計           | 11    | (うち休校2) |
|             | 合 計         | 131   | (うち休校5) |

(参考) 特区制度を活用し市町村が設置認可した私立学校(県所轄外)

| 学 校 種 別 | 設 置 者   | 学 校 数 |
|---------|---------|-------|
| 高 等 学 校 | 株 式 会 社 | 2     |

13 公有財産所管別一覽表

(1) 行政財産

(令和4年3月31日現在)

|     |     |         | 知事部局            | 教育庁             | 警察本部            | 計               |                 |
|-----|-----|---------|-----------------|-----------------|-----------------|-----------------|-----------------|
| 土地  | 公用  | 面積(㎡)   | 11,745,917.65   | 11,029.85       | 505,572.92      | 12,262,520.42   |                 |
|     |     | 台帳価格(円) | 26,446,408,069  | 219,396,900     | 9,322,838,386   | 35,988,643,355  |                 |
|     | 公共用 | 面積(㎡)   | 8,163,257.59    | 7,699,900.10    | 0.00            | 15,863,157.69   |                 |
|     |     | 台帳価格(円) | 84,766,829,344  | 88,830,974,316  | 0               | 173,597,803,660 |                 |
|     | 計   | 面積(㎡)   | 19,909,175.24   | 7,710,929.95    | 505,572.92      | 28,125,678.11   |                 |
|     |     | 台帳価格(円) | 111,213,237,413 | 89,050,371,216  | 9,322,838,386   | 209,586,447,015 |                 |
| 建物  | 公用  | 木造      | 延床面積(㎡)         | 15,683.53       | 62.75           | 29,687.01       | 45,433.29       |
|     |     |         | 台帳価格(円)         | 1,179,293,300   | 278,800         | 2,911,906,500   | 4,091,478,600   |
|     |     | 非木造     | 延床面積(㎡)         | 455,777.40      | 806.92          | 209,924.43      | 666,508.75      |
|     |     |         | 台帳価格(円)         | 64,997,469,538  | 14,332,300      | 23,637,586,000  | 88,649,387,838  |
|     | 公共用 | 木造      | 延床面積(㎡)         | 38,037.25       | 16,121.41       | 0.00            | 54,158.66       |
|     |     |         | 台帳価格(円)         | 2,674,980,020   | 856,165,958     | 0               | 3,531,145,978   |
|     |     | 非木造     | 延床面積(㎡)         | 1,257,793.13    | 1,671,071.38    | 0.00            | 2,928,864.51    |
|     |     |         | 台帳価格(円)         | 142,152,598,654 | 141,131,824,734 | 0               | 283,284,423,388 |
|     | 計   | 木造      | 延床面積(㎡)         | 53,720.78       | 16,184.16       | 29,687.01       | 99,591.95       |
|     |     |         | 台帳価格(円)         | 3,854,273,320   | 856,444,758     | 2,911,906,500   | 7,622,624,578   |
|     |     | 非木造     | 延床面積(㎡)         | 1,713,570.53    | 1,671,878.30    | 209,924.43      | 3,595,373.26    |
|     |     |         | 台帳価格(円)         | 207,150,068,192 | 141,146,157,034 | 23,637,586,000  | 371,933,811,226 |
| 工作物 | 公用  | 数量(m)   | 86,877.25       | 17.50           | 57,688.31       | 144,583.06      |                 |
|     |     | 数量(本)   | 134             | 0               | 132             | 266             |                 |
|     |     | 数量(個)   | 4,001           | 3               | 14,214          | 18,218          |                 |
|     |     | 台帳価格(円) | 10,416,980,276  | 372,100         | 10,611,519,205  | 21,028,871,581  |                 |
|     | 公共用 | 数量(m)   | 133,565.07      | 282,835.60      | 0.00            | 416,400.67      |                 |
|     |     | 数量(本)   | 12              | 130             | 0               | 142             |                 |
|     |     | 数量(個)   | 11,635          | 9,846           | 0               | 21,481          |                 |
|     |     | 台帳価格(円) | 12,603,980,307  | 15,473,498,772  | 0               | 28,077,479,079  |                 |
|     | 計   | 数量(m)   | 220,442.32      | 282,853.10      | 57,688.31       | 560,983.73      |                 |
|     |     | 数量(本)   | 146             | 130             | 132             | 408             |                 |
|     |     | 数量(個)   | 15,636          | 9,849           | 14,214          | 39,699          |                 |
|     |     | 台帳価格(円) | 23,020,960,583  | 15,473,870,872  | 10,611,519,205  | 49,106,350,660  |                 |

|     |     |          | 知事部局           | 教育庁           | 警察本部 | 計             |
|-----|-----|----------|----------------|---------------|------|---------------|
| 立木  | 公用  | 数量 (m3)  | 305,479.49     | 3,994.00      | 0.00 | 309,473.49    |
|     |     | 台帳価格 (円) | 658,529,700.00 | 10,827,600    | 0    | 669,357,300   |
|     | 公共用 | 数量 (m3)  | 0.00           | 587.20        | 0.00 | 587.20        |
|     |     | 台帳価格 (円) | 0              | 1,720,000     | 0    | 1,720,000     |
|     | 計   | 数量 (m3)  | 305,479.49     | 4,581.20      | 0.00 | 310,060.69    |
|     |     | 台帳価格 (円) | 658,529,700.00 | 12,547,600.00 | 0.00 | 671,077,300   |
| 船舶  | 公用  | 数量 (隻)   | 2              | 0             | 0    | 2             |
|     |     | 台帳価格 (円) | 806,315,600    | 0             | 0    | 806,315,600   |
|     | 公共用 | 数量 (隻)   | 0              | 3             | 0    | 3             |
|     |     | 台帳価格 (円) | 0              | 1,311,258,200 | 0    | 1,311,258,200 |
|     | 計   | 数量 (隻)   | 2              | 3             | 0    | 5             |
|     |     | 台帳価格 (円) | 806,315,600    | 1,311,258,200 | 0    | 2,117,573,800 |
| 航空機 | 公用  | 数量 (機)   | 1              | 0             | 0    | 1             |
|     |     | 台帳価格 (円) | 978,495,000    | 0             | 0    | 978,495,000   |
|     | 公共用 | 数量 (機)   | 0              | 0             | 0    | 0             |
|     |     | 台帳価格 (円) | 0              | 0             | 0    | 0             |
|     | 計   | 数量 (機)   | 1              | 0             | 0    | 1             |
|     |     | 台帳価格 (円) | 978,495,000    | 0             | 0    | 978,495,000   |
| 地上権 | 公用  | 数量 (㎡)   | 7,596,529.28   | 0.00          | 0.00 | 7,596,529.28  |
|     | 公共用 | 数量 (㎡)   | 6,336.03       | 0.00          | 0.00 | 6,336.03      |
|     | 計   | 数量 (㎡)   | 7,602,865.31   | 0.00          | 0.00 | 7,602,865.31  |

## (2) 普通財産

(令和4年3月31日現在)

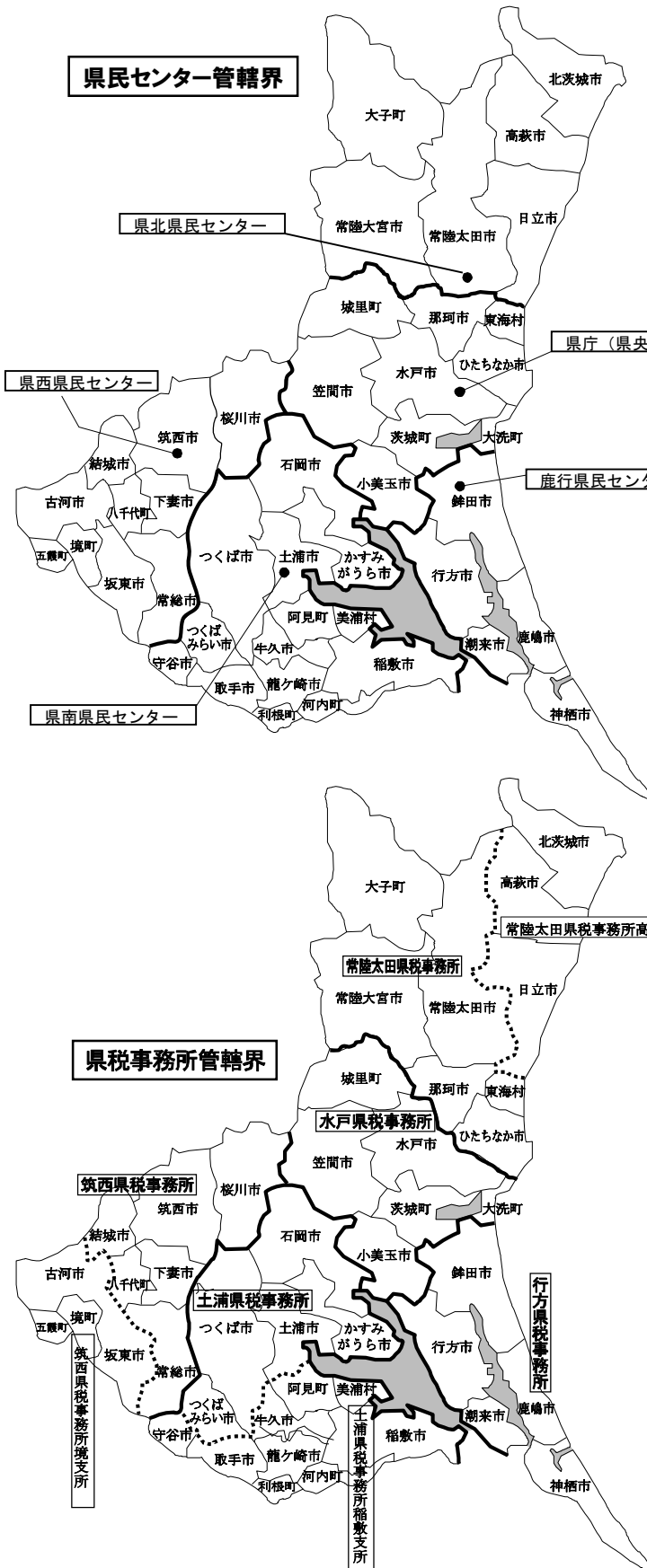
|                |          | 知事部局           | 教育庁           | 警察本部          | 計              |               |
|----------------|----------|----------------|---------------|---------------|----------------|---------------|
| 土地             | 面積 (㎡)   | 14,834,314.72  | 3,551.00      | 0.00          | 14,837,865.72  |               |
|                | 台帳価格 (円) | 97,029,996,570 | 90,143,400    | 0             | 97,120,139,970 |               |
| 建物             | 木造       | 延床面積 (㎡)       | 7,931.28      | 0.00          | 0.00           | 7,931.28      |
|                |          | 台帳価格 (円)       | 206,770,700   | 0             | 0              | 206,770,700   |
|                | 非木造      | 延床面積 (㎡)       | 57,014.73     | 12,306.58     | 0.00           | 69,321.31     |
|                |          | 台帳価格 (円)       | 5,500,698,752 | 1,095,276,900 | 0              | 6,595,975,652 |
|                | 計        | 延床面積 (㎡)       | 64,946.01     | 12,306.58     | 0.00           | 77,252.59     |
|                |          | 台帳価格 (円)       | 5,707,469,452 | 1,095,276,900 | 0              | 6,802,746,352 |
| 工作物            | 数量 (m)   | 967,210.69     | 18.10         | 0.00          | 967,228.79     |               |
|                | 数量 (本)   | 2              | 0             | 0             | 2              |               |
|                | 数量 (個)   | 4,553          | 0             | 0             | 4,553          |               |
|                | 台帳価格 (円) | 34,317,342,751 | 29,700        | 0             | 34,317,372,451 |               |
| 地上権            | 数量 (㎡)   | 18,648.80      | 0.00          | 0.00          | 18,648.80      |               |
| 特許権等           | 数量 (件)   | 102            | 0             | 0             | 102            |               |
| 株券その他<br>有価証券等 | 台帳価格 (円) | 66,565,700,161 | 45,234,000    | 330,000,000   | 66,940,934,161 |               |

14 県有未利用地の売却実績

| 区 分         |              | 令和2年度 |                     |         | 令和3年度 |                     |        | 令和4年度 |                     |           |
|-------------|--------------|-------|---------------------|---------|-------|---------------------|--------|-------|---------------------|-----------|
|             |              | 件数    | 面積(m <sup>2</sup> ) | 金額(千円)  | 件数    | 面積(m <sup>2</sup> ) | 金額(千円) | 件数    | 面積(m <sup>2</sup> ) | 金額(千円)    |
| 随意<br>契約    | 市町村・公的団体への売却 | 1     | 1,775               | 16,700  | 0     | 0                   | 0      | 1     | 2,997               | 21,000    |
|             | 随契による売却      | 0     | 0                   | 0       | 2     | 2,790               | 57,960 | 1     | 3,245               | 198,300   |
|             | 公募方式による売却    | 1     | 1,219               | 129,050 | 0     | 0                   | 0      | 0     | 0                   | 0         |
|             | 媒介斡旋による売却    | 0     | 0                   | 0       | 0     | 0                   | 0      | 0     | 0                   | 0         |
| 一般競争入札による売却 |              | 0     | 0                   | 0       | 1     | 946                 | 41,319 | 1     | 5,707               | 900,000   |
| 合 計         |              | 2     | 2,994               | 145,750 | 3     | 3,736               | 99,279 | 3     | 11,949              | 1,119,300 |



15 県民センター・県税事務所管轄区域図



県北県民センター  
常陸太田市山下町 4119 番地

鹿行県民センター  
鉾田市鉾田 1367 番 3 号

県南県民センター  
土浦市真鍋 5 丁目 17 番 26 号

県西県民センター  
筑西市二木成 615 番地

水戸県税事務所  
水戸市柵町 1 丁目 3 番 1 号

常陸太田県税事務所  
常陸太田市山下町 4119 番地

常陸太田県税事務所高萩支所  
高萩市春日町 3 丁目 1 番地

行方県税事務所  
行方市麻生 1700 番地 6

土浦県税事務所  
土浦市真鍋 5 丁目 17 番 26 号

土浦県税事務所稲敷支所  
稲敷市江戸崎甲 541 番地

筑西県税事務所  
筑西市二木成 615 番地

筑西県税事務所境支所  
猿島郡境町長井戸 320 番地

| 取扱税目等       | 県税事務所   |           |      |         |         |      |         |     |
|-------------|---------|-----------|------|---------|---------|------|---------|-----|
|             | 水戸県税事務所 | 常陸太田県税事務所 | 高萩支所 | 行方県税事務所 | 土浦県税事務所 | 稲敷支所 | 筑西県税事務所 | 境支所 |
| 法人県民税       |         |           |      |         |         |      |         |     |
| 個人事業税       |         |           |      |         |         |      |         |     |
| 不動産取得税      | ○       | ○         | ※    | ○       | ○       | ○    | ○       | ○   |
| 軽油引取税       |         |           |      |         |         |      |         |     |
| 自動車税(種別割)   |         |           |      |         |         |      |         |     |
| 窓口相談        |         |           |      |         |         |      |         |     |
| 納税証明        |         |           |      |         |         |      |         |     |
| 個人県民税       |         |           |      |         |         |      |         |     |
| 県民税利子割      |         |           |      |         |         |      |         |     |
| 県たばこ税       |         |           |      |         |         |      |         |     |
| ゴルフ場利用税     | ○       | ○         |      | ○       | ○       |      | ○       |     |
| 鉱区税         |         |           |      |         |         |      |         |     |
| 固定資産税       |         |           |      |         |         |      |         |     |
| 狩猟税         |         |           |      |         |         |      |         |     |
| 納税相談        |         |           |      |         |         |      |         |     |
| 自動車税(環境性能割) | ○       |           |      |         | ○       |      |         |     |
| 県民税配当割      |         |           |      |         |         |      |         |     |
| 株式等譲渡所得割    | ○       |           |      |         |         |      |         |     |
| 外形標準課税調査    |         |           |      |         |         |      |         |     |

※不動産取得税については、住宅用土地の減免申請の受付に限る。  
軽油引取税については、免税軽油に限る。  
自動車税(種別割)については、減免申請の一部(障害者減免等)の受付に限る。

16 令和5年度県税収入見込額（令和4年度当初最終比較）

（単位：千円、％）

| 税目      | 区分  | 令和4年度       | 令和4年度        | 差<br>引     | 令和5年度       | 対令和4年度当初予算額 |            | 対令和4年度最終補正予算額 |            |
|---------|-----|-------------|--------------|------------|-------------|-------------|------------|---------------|------------|
|         |     | 当初予算額<br>A  | 最終補正予算額<br>B |            | 当初予算額<br>C  | 増減額<br>C-A  | 増減率<br>C/A | 増減額<br>C-B    | 増減率<br>C/B |
| 県民税     | 個人  | 113,814,177 | 114,572,965  | 758,788    | 115,756,510 | 1,942,333   | 101.7      | 1,183,545     | 101.0      |
|         | 法人  | 8,283,327   | 9,241,436    | 958,109    | 9,211,160   | 927,833     | 111.2      | △ 30,276      | 99.7       |
|         | 利子割 | 385,778     | 254,988      | △ 130,790  | 304,866     | △ 80,912    | 79.0       | 49,878        | 119.6      |
| 事業税     | 個人  | 3,476,137   | 3,669,319    | 193,182    | 3,486,768   | 10,631      | 100.3      | △ 182,551     | 95.0       |
|         | 法人  | 91,624,403  | 104,195,184  | 12,570,781 | 103,120,284 | 11,495,881  | 112.5      | △ 1,074,900   | 99.0       |
| 地方消費税   |     | 82,533,705  | 92,174,121   | 9,640,416  | 95,888,729  | 13,355,024  | 116.2      | 3,714,608     | 104.0      |
| 不動産取得税  |     | 5,074,050   | 5,680,106    | 606,056    | 6,638,689   | 1,564,639   | 130.8      | 958,583       | 116.9      |
| 県たばこ税   |     | 3,476,643   | 3,724,285    | 247,642    | 3,657,993   | 181,350     | 105.2      | △ 66,292      | 98.2       |
| ゴルフ場利用税 |     | 2,634,858   | 2,712,467    | 77,609     | 2,702,988   | 68,130      | 102.6      | △ 9,479       | 99.7       |
| 軽油引取税   |     | 32,052,325  | 32,703,874   | 651,549    | 32,679,840  | 627,515     | 102.0      | △ 24,034      | 99.9       |
| 自動車税    |     | 53,453,126  | 52,572,092   | △ 881,034  | 51,957,273  | △ 1,495,853 | 97.2       | △ 614,819     | 98.8       |
| 鉱区税     |     | 4,060       | 3,500        | △ 560      | 3,500       | △ 560       | 86.2       | 0             | 100.0      |
| 固定資産税   |     | 0           | 0            | 0          | 0           | 0           | -          | 0             | -          |
| 核燃料等取扱税 |     | 1,265,971   | 1,227,254    | △ 38,717   | 1,274,066   | 8,095       | 100.6      | 46,812        | 103.8      |
| 狩猟税     |     | 34,844      | 34,508       | △ 336      | 32,894      | △ 1,950     | 94.4       | △ 1,614       | 95.3       |
| 自動車取得税  |     | 0           | 20,939       | 20,939     | 115,145     | 115,145     | -          | 94,206        | -          |
| 県税合計    |     | 398,113,404 | 422,787,038  | 24,673,634 | 426,830,705 | 28,717,301  | 107.2      | 4,043,667     | 101.0      |

（参考1）

|               |             |             |            |             |             |       |             |       |
|---------------|-------------|-------------|------------|-------------|-------------|-------|-------------|-------|
| 地方消費税清算金      | 51,395,360  | 53,737,912  | 2,342,552  | 49,596,704  | △ 1,798,656 | 96.5  | △ 4,141,208 | 92.3  |
| 特別法人事業譲与税     | 48,860,878  | 53,876,156  | 5,015,278  | 50,231,962  | 1,371,084   | 102.8 | △ 3,644,194 | 93.2  |
| 自動車重量譲与税      | 328,731     | 508,763     | 180,032    | 513,311     | 184,580     | 156.1 | 4,548       | 100.9 |
| 県税・清算金・譲与税 合計 | 498,698,373 | 530,909,869 | 32,211,496 | 527,172,682 | 28,474,309  | 105.7 | △ 3,737,187 | 99.3  |

（注）「地方消費税清算金」は、他県から受け取る清算金から他県へ支払う清算金を差し引いた額である。

（参考2）

|      |            |             |            |             |            |       |             |      |
|------|------------|-------------|------------|-------------|------------|-------|-------------|------|
| 法人二税 | 99,907,730 | 113,436,620 | 13,528,890 | 112,331,444 | 12,423,714 | 112.4 | △ 1,105,176 | 99.0 |
|------|------------|-------------|------------|-------------|------------|-------|-------------|------|

17 県税収入額累年比較及び伸長率

(単位：千円、%)

| 区分<br>税目  | 28          |            | 29          |            | 30          |            | 令和元         |            | 2           |            | 3           |            | 4           |            |
|-----------|-------------|------------|-------------|------------|-------------|------------|-------------|------------|-------------|------------|-------------|------------|-------------|------------|
|           | 収入額         | 前年度<br>伸び率 | 収入額         | 前年度<br>伸び率 | 収入額         | 前年度<br>伸び率 | 収入額         | 前年度<br>伸び率 | 収入額         | 前年度<br>伸び率 | 収入額         | 前年度<br>伸び率 | 収入額         | 前年度<br>伸び率 |
| 個人県民税     | 106,977,400 | 99.2       | 110,982,997 | 103.7      | 110,824,576 | 99.9       | 111,971,776 | 101.0      | 113,735,188 | 101.6      | 115,453,763 | 101.5      | 114,572,965 | 99.2       |
| 法人県民税     | 12,775,829  | 85.5       | 13,446,465  | 105.2      | 14,089,512  | 104.8      | 13,229,547  | 93.9       | 9,455,653   | 71.5       | 8,381,671   | 88.6       | 9,241,436   | 110.3      |
| 県民税利子割    | 642,963     | 63.9       | 1,005,558   | 156.4      | 995,520     | 99.0       | 486,044     | 48.8       | 554,187     | 114.0      | 391,426     | 70.6       | 254,988     | 65.1       |
| 個人事業税     | 3,014,084   | 101.5      | 3,119,625   | 103.5      | 3,145,589   | 100.8      | 3,191,908   | 101.5      | 3,248,516   | 101.8      | 3,494,018   | 107.6      | 3,669,319   | 105.0      |
| 法人事業税     | 76,249,796  | 113.6      | 82,340,105  | 108.0      | 83,215,521  | 101.1      | 80,971,781  | 97.3       | 82,242,526  | 101.6      | 89,751,076  | 109.1      | 104,195,184 | 116.1      |
| 地方消費税     | 67,833,793  | 93.4       | 65,326,538  | 96.3       | 68,521,490  | 104.9      | 68,183,191  | 99.5       | 74,804,071  | 109.7      | 82,952,368  | 110.9      | 92,174,121  | 111.1      |
| 不動産取得税    | 7,044,099   | 115.7      | 6,716,578   | 95.4       | 6,344,481   | 94.5       | 6,129,406   | 96.6       | 6,012,801   | 98.1       | 5,158,019   | 85.8       | 5,680,106   | 110.1      |
| 県たばこ税     | 3,663,756   | 96.8       | 3,446,229   | 94.1       | 3,384,750   | 98.2       | 3,405,709   | 100.6      | 3,333,726   | 97.9       | 3,558,952   | 106.8      | 3,724,285   | 104.6      |
| ゴルフ場利用税   | 2,787,940   | 98.7       | 2,698,137   | 96.8       | 2,626,490   | 97.3       | 2,569,785   | 97.8       | 2,307,459   | 89.8       | 2,731,295   | 118.4      | 2,712,467   | 99.3       |
| 軽油引取税     | 31,909,005  | 100.5      | 32,474,636  | 101.8      | 32,799,317  | 100.4      | 32,812,082  | 100.0      | 32,038,752  | 97.6       | 32,326,936  | 100.9      | 32,703,874  | 101.2      |
| 自動車税      | 50,159,438  | 99.4       | 50,303,894  | 100.3      | 50,498,125  | 101.0      | 51,426,948  | 101.8      | 52,271,635  | 101.6      | 51,819,813  | 99.1       | 52,572,092  | 101.5      |
| 鉦区税       | 3,770       | 103.3      | 3,961       | 105.1      | 4,298       | 108.5      | 4,308       | 100.2      | 4,245       | 98.5       | 4,035       | 95.1       | 3,500       | 86.7       |
| 固定資産税     | -           | -          | -           | -          | -           | -          | -           | -          | -           | -          | -           | -          | -           | -          |
| 核燃料等取扱税   | 1,214,895   | 99.1       | 1,205,898   | 99.3       | 1,230,614   | 102.0      | 1,231,648   | 100.1      | 1,230,456   | 99.9       | 1,229,066   | 99.9       | 1,227,254   | 99.9       |
| 狩猟税       | 44,286      | 95.0       | 43,499      | 98.2       | 42,321      | 97.3       | 41,249      | 97.5       | 38,256      | 92.7       | 36,314      | 94.9       | 34,508      | 95.0       |
| (旧法)軽油引取税 | 630         | 17.8       | 841         | 133.5      | 300         | 35.7       | 520         | 173.3      | 310         | 59.6       | -           | 皆減         | -           | -          |
| 自動車取得税    | 3,694,935   | 108.8      | 4,853,120   | 131.3      | 5,249,394   | 108.2      | 2,712,024   | 51.7       | -           | 皆減         | -           | -          | 20,939      | 皆増         |
| 県税合計      | 368,016,619 | 100.5      | 377,968,081 | 102.7      | 382,972,298 | 101.3      | 378,367,926 | 98.8       | 381,277,781 | 100.8      | 397,288,752 | 104.2      | 422,787,038 | 106.4      |

(参考)

|               |             |      |             |       |             |       |             |      |             |       |             |       |             |       |
|---------------|-------------|------|-------------|-------|-------------|-------|-------------|------|-------------|-------|-------------|-------|-------------|-------|
| 地方消費税清算金      | 26,510,847  | 90.5 | 33,139,209  | 125.0 | 38,905,273  | 117.4 | 37,232,917  | 95.7 | 48,235,449  | 129.6 | 54,648,868  | 113.3 | 53,737,912  | 98.3  |
| 特別法人事業譲与税     | 39,458,193  | 83.6 | 40,905,413  | 103.7 | 46,255,412  | 113.1 | 45,283,959  | 97.9 | 41,513,772  | 91.7  | 46,240,267  | 111.4 | 53,876,156  | 116.5 |
| 自動車重量譲与税      | -           | -    | -           | -     | -           | -     | 267,528     | 皆増   | 325,581     | 121.7 | 329,329     | 101.2 | 508,763     | 154.5 |
| 県税・清算金・譲与税 合計 | 433,985,659 | 98.1 | 452,012,703 | 104.2 | 468,132,983 | 103.6 | 461,152,330 | 98.5 | 471,352,583 | 102.2 | 498,507,216 | 105.8 | 530,909,869 | 106.5 |

(注1) 令和4年度は最終補正予算額である。(注2)「地方消費税清算金」は、他県から受け取る清算金から他県へ支払う清算金を差し引いた額である。

(注3)「特別法人事業譲与税」の令和元年度以前の欄は、「地方人特別譲与税」の収入額である。

## 18 給与事務の状況

給与事務処理要綱に基づき、本庁各課、議会事務局、行政委員会、教育庁各課、県立学校及び市町村立学校等を対象として、コンピュータ処理による入力帳票の受理、審査及び出力帳票の配布、特例処理による計算・審査並びに所得税及び住民税の徴収等の給与支給事務を行っているが、その状況は次のとおりである。

### (1) 対象所属及び職員数

(令和5年3月31日現在)

| 機 関 別                           | 区 分 | 所 属 数 |     |     | 職 員 数  |
|---------------------------------|-----|-------|-----|-----|--------|
|                                 |     | 本庁    | 出先  | 計   |        |
| 知 事 部 局                         |     | 83    | 98  | 181 | 5,221  |
| 県 議 会 事 務 局                     |     | 1     |     | 1   | 41     |
| 監 査 委 員 事 務 局                   |     | 1     |     | 1   | 19     |
| 人 事 委 員 会 事 務 局                 |     | 1     |     | 1   | 16     |
| 労 働 委 員 会 事 務 局                 |     | 1     |     | 1   | 11     |
| 茨城海区漁業調整委員会事務局                  |     | 1     |     | 1   | 3      |
| 霞ヶ浦北浦海区漁業調整委員会事務局               |     |       | 1   | 1   | 2      |
| 教 育 庁                           |     | 9     | 12  | 21  | 881    |
| 県立学校(中学校, 中学教育学校, 高等学校, 特別支援学校) |     |       | 131 | 131 | 7,737  |
| 市町村立学校(小・中・特別支援学校)              |     |       | 660 | 660 | 16,117 |
| 計 (一般会計・特別会計)                   |     | 97    | 902 | 999 | 30,048 |

(注) 職員数は給与の実支給者数

(令和5年3月31日現在)

| 機 関 別 | 区 分            | 所 属 数 |    |   | 職 員 数 |
|-------|----------------|-------|----|---|-------|
|       |                | 本庁    | 出先 | 計 |       |
| 企業会計  | 下水道課・鹿島下水道事務所等 | 1     | 2  | 3 | 84    |

## (2) 平成30年度～令和3年度 年度別、会計別、給料・手当別 給与費支給状況(総務事務センター取扱分)

(企業局・病院局・下水道企業会計及び警察本部を除く)(※退職手当、児童手当を除く。)

| 年度 | 区分<br>会計 | 職員数<br>(人) | 給 料<br>(千円) | 手 当 (千円)  |           |           |            |            |            | 合計 (千円)    | 1人あたり<br>支給額(円) |           |
|----|----------|------------|-------------|-----------|-----------|-----------|------------|------------|------------|------------|-----------------|-----------|
|    |          |            |             | 扶養手当      | 時間外手当     | 通勤手当      | 期末手当       | 勤勉手当       | その他手当      |            |                 | 小 計       |
| 30 | 一般会計     | 29,780     | 123,796,904 | 2,508,227 | 1,956,028 | 3,893,502 | 30,248,576 | 21,359,313 | 13,377,015 | 73,342,661 | 197,139,565     | 6,619,865 |
|    | 特別会計     | 252        | 967,900     | 24,161    | 64,861    | 40,163    | 241,155    | 168,817    | 142,752    | 681,909    | 1,649,809       | 6,546,861 |
|    | 計        | 30,032     | 124,764,804 | 2,532,388 | 2,020,889 | 3,933,665 | 30,489,731 | 21,528,130 | 13,519,767 | 74,024,570 | 198,789,374     | 6,619,259 |
|    | 対前年度比    | 99.4%      | 98.6%       | 102.7%    | 101.7%    | 106.6%    | 98.4%      | 101.2%     | 91.5%      | 98.5%      | 98.5%           | 99.1%     |
| R1 | 一般会計     | 29,845     | 123,452,221 | 2,419,129 | 2,224,887 | 3,949,303 | 29,967,301 | 21,727,177 | 14,567,255 | 74,855,052 | 198,307,273     | 6,644,573 |
|    | 特別会計     | 244        | 934,709     | 22,301    | 56,522    | 38,643    | 232,995    | 167,143    | 152,069    | 669,673    | 1,604,382       | 6,575,336 |
|    | 計        | 30,089     | 124,386,930 | 2,441,430 | 2,281,409 | 3,987,946 | 30,200,296 | 21,894,320 | 14,719,324 | 75,524,725 | 199,911,655     | 6,644,011 |
|    | 対前年度比    | 100.2%     | 99.7%       | 96.4%     | 112.9%    | 101.4%    | 99.1%      | 101.7%     | 108.9%     | 102.0%     | 100.6%          | 100.4%    |
| R2 | 一般会計     | 29,810     | 122,533,594 | 2,347,913 | 1,982,263 | 3,668,966 | 29,126,219 | 21,485,832 | 13,981,768 | 72,592,961 | 195,126,555     | 6,545,674 |
|    | 特別会計     | 245        | 942,585     | 22,663    | 41,816    | 38,690    | 227,003    | 165,795    | 137,625    | 633,594    | 1,576,179       | 6,433,384 |
|    | 計        | 30,055     | 123,476,179 | 2,370,576 | 2,024,079 | 3,707,656 | 29,353,224 | 21,651,627 | 14,119,393 | 73,226,555 | 196,702,734     | 6,544,759 |
|    | 対前年度比    | 99.9%      | 99.3%       | 97.1%     | 88.7%     | 93.0%     | 97.2%      | 98.9%      | 95.9%      | 97.0%      | 98.4%           | 98.5%     |
| R3 | 一般会計     | 29,853     | 121,686,553 | 2,273,213 | 1,975,461 | 3,601,472 | 28,815,078 | 21,172,888 | 14,121,837 | 71,959,949 | 193,646,502     | 6,486,668 |
|    | 特別会計     | 229        | 910,316     | 22,636    | 46,876    | 34,614    | 223,659    | 162,790    | 138,351    | 628,926    | 1,539,242       | 6,721,581 |
|    | 計        | 30,082     | 122,596,869 | 2,295,849 | 2,022,337 | 3,636,086 | 29,038,737 | 21,335,678 | 14,260,188 | 72,588,875 | 195,185,744     | 6,488,456 |
|    | 対前年度比    | 100.1%     | 99.3%       | 96.8%     | 99.9%     | 98.1%     | 98.9%      | 98.5%      | 101.0%     | 99.1%      | 99.2%           | 99.1%     |

(3) 特例計算書等入力帳票の取扱状況

令和2年度から令和4年度における特例計算書等入力帳票の取扱状況は、次のとおりである。

| 区 分       | 令和2年度  | 令和3年度  | 令和4年度  |
|-----------|--------|--------|--------|
| 特 例 計 算 書 | 1,501件 | 1,275件 | 1,542件 |
| 派遣職員・研修生  | 962件   | 1,001件 | 903件   |
| 住 民 税 報 告 | 2,154件 | 1,933件 | 1,458件 |
| 計         | 4,617件 | 4,209件 | 3,903件 |

19 旅費審査事務の状況

- (1) 旅費の審査状況（対象：本庁各課及び出先機関（県立学校及び教育機関、警察署、県立病院を除く。）

| 年 度   | 審査実績件数 |
|-------|--------|
| 令和2年度 | 66,756 |
| 令和3年度 | 76,072 |
| 令和4年度 | 90,946 |

- (2) 旅費の支出状況（対象：審査対象のうち下水道会計、企業局、病院局及び支給額0円を除く。）

| 年度 \ 区分 | 支出実績   |         |
|---------|--------|---------|
|         | 件 数    | 金額(千円)  |
| 令和2年度   | 62,537 | 202,435 |
| 令和3年度   | 71,819 | 242,904 |
| 令和4年度   | 89,824 | 405,113 |

20 会計年度任用職員等の報酬等支給事務の状況

| 年度 \ 区分 | 報 酬    |           |
|---------|--------|-----------|
|         | 件 数    | 金 額 (千円)  |
| 令和2年度   | 27,713 | 3,590,366 |
| 令和3年度   | 27,847 | 3,990,963 |
| 令和4年度   | 27,999 | 4,017,179 |

(注) 件数は口座振込件数。

## 21 福利厚生事業の状況

### (1) 職員の健康管理

疾病の早期発見と適切な健康管理のために、各種健診を実施しているもので、主な健診の受診状況は次のとおりである。

| 年度 | 定期健康診断 |        |       | 人間ドック  |        |       |
|----|--------|--------|-------|--------|--------|-------|
|    | 受診者数   | 有所見者数  | 有所見率  | 受診者数   | 有所見者数  | 有所見率  |
| 元  | 3,452人 | 3,084人 | 89.3% | 2,989人 | 2,894人 | 96.8% |
| 2  | 3,633人 | 3,249人 | 89.4% | 2,963人 | 2,891人 | 97.6% |
| 3  | 3,709人 | 3,330人 | 89.8% | 2,939人 | 2,873人 | 97.8% |

### (2) 福利厚生施設

#### ① 福利厚生棟

職員の福利厚生及び健康の保持増進を図る目的をもって整備された福利厚生棟の概況は次のとおりである。

| 建築面積                    | 延床面積                    | アリーナ | 卓球場兼<br>剣道場 | トレー<br>ニング室 | 弓道場 | サークル室 |
|-------------------------|-------------------------|------|-------------|-------------|-----|-------|
| 2,689.44 m <sup>2</sup> | 3,172.46 m <sup>2</sup> | 1    | 1           | 1           | 1   | 3     |

#### ○利用状況

| 年度 | アリーナ   | 卓球場兼剣道場 | トレーニング室 | 弓道場    | サークル室 |
|----|--------|---------|---------|--------|-------|
| 2  | 6,482人 | 3,626人  | 0人      | 1,238人 | 18人   |
| 3  | 1,371人 | 781人    | 0人      | 312人   | 10人   |
| 4  | 151人   | 33人     | 0人      | 0人     | 0人    |

※ 令和2年度から4年度にかけて、新型コロナウイルス感染拡大防止や大規模接種のため全館閉鎖や利用制限を実施。

#### ② 職員診療所

職員診療所は疾病の早期治療並びに事務能率増進のために設置されているもので、その年度別受診人員は次のとおりである。

| 項目 | 内 科  |        |          |
|----|------|--------|----------|
|    | 診療日数 | 受診者数   | 1日平均受診者数 |
| 2  | 196日 | 1,454人 | 7.4人     |
| 3  | 205日 | 1,350人 | 6.6人     |
| 4  | 210日 | 1,472人 | 7.0人     |

※ 受診者数には、インフルエンザ予防接種も含む。

(3) 県庁生活協同組合

福利厚生事業の一環として、職員の経済的負担を軽減するため、県庁生活協同組合の育成を図っている。

(令和5年3月31日現在)

| 組 合 名      | 組 合 員 数  | 組 合 員 出 資 金 | 取 扱 高      |
|------------|----------|-------------|------------|
| 茨城県庁生活協同組合 | 10,837 人 | 94,380 千円   | 496,870 千円 |

22 恩給・退職年金等の状況

| 種 別              | 令和2年度   |       | 令和3年度 |       | 令和4年度 |       |       |
|------------------|---------|-------|-------|-------|-------|-------|-------|
|                  | 人 員     | 支 給 額 | 人 員   | 支 給 額 | 人 員   | 支 給 額 |       |
| 県<br>職<br>員      | 普 通 恩 給 | 0 人   | 0 千円  | 0 人   | 0 千円  | 0 人   | 0 千円  |
|                  | 扶 助 料   | 2     | 1,737 | 2     | 1,737 | 2     | 1,737 |
|                  | 計       | 2     | 1,737 | 2     | 1,737 | 2     | 1,737 |
|                  | 退 職 年 金 | 0     | 0     | 0     | 0     | 0     | 0     |
|                  | 遺 族 年 金 | 4     | 1,198 | 3     | 1,052 | 3     | 716   |
|                  | 計       | 4     | 1,198 | 3     | 1,052 | 3     | 716   |
| 警<br>察<br>職<br>員 | 普 通 恩 給 | 0     | 0     | 0     | 0     | 0     | 0     |
|                  | 扶 助 料   | 4     | 2,829 | 4     | 2,829 | 3     | 2,201 |
|                  | 計       | 4     | 2,829 | 4     | 2,829 | 3     | 2,201 |
| 合 計              | 10      | 5,764 | 9     | 5,618 | 8     | 4,654 |       |

※人員は年度末受給者数



## 23 地方職員共済組合の状況

組合員数及び被扶養者数

(各12月末日現在)

| 区 分       | 性 別 | 令和2年度 |       |           | 令和3年度 |       |           | 令和4年度 |       |           |
|-----------|-----|-------|-------|-----------|-------|-------|-----------|-------|-------|-----------|
|           |     | 組合員数  | 被扶養者数 | 組合員1人当り平均 | 組合員数  | 被扶養者数 | 組合員1人当り平均 | 組合員数  | 被扶養者数 | 組合員1人当り平均 |
| 任意継続組合員   | 男   | 25    | —     | —         | 28    | —     | —         | 23    | —     | —         |
|           | 女   | 5     | —     | —         | 9     | —     | —         | 2     | —     | —         |
|           | 計   | 30    | 16    | 0.53      | 37    | 22    | 0.59      | 25    | 9     | 0.36      |
| 一 般 組 合 員 | 男   | 4,172 | —     | —         | 4,140 | —     | —         | 4,027 | —     | —         |
|           | 女   | 2,435 | —     | —         | 2,475 | —     | —         | 2,467 | —     | —         |
|           | 計   | 6,607 | 5,539 | 0.83      | 6,615 | 5,405 | 0.82      | 6,494 | 5,230 | 0.81      |
| 知 事 組 合 員 | 男   | 1     | —     | —         | 1     | —     | —         | 1     | —     | —         |
| 船員一般組合員   | 男   | 21    | 38    | 1.80      | 20    | 37    | 1.85      | 20    | —     | —         |
|           | 女   | —     | —     | —         | —     | —     | —         | 1     | —     | —         |
|           | 計   | —     | —     | —         | —     | —     | —         | 21    | 36    | 1.71      |
| 短 期 組 合 員 | 男   | —     | —     | —         | —     | —     | —         | 861   | —     | —         |
|           | 女   | —     | —     | —         | —     | —     | —         | 1,350 | —     | —         |
|           | 計   | —     | —     | —         | —     | —     | —         | 2,211 | 600   | 0.27      |
| 船員短期組合員   | 男   | —     | —     | —         | —     | —     | —         | 1     | 1     | 1         |
| 継続長期組合員   | 男   | 6     | —     | —         | 5     | —     | —         | 5     | 11    | 2.2       |
| 合 計       | 男   | 4,225 | —     | —         | 4,194 | —     | —         | 4,938 | —     | —         |
|           | 女   | 2,440 | —     | —         | 2,484 | —     | —         | 3,820 | —     | —         |
|           | 計   | 6,665 | 5,593 | 0.83      | 6,678 | 5,464 | 0.82      | 8,758 | 5,887 | 0.67      |

## 24 職員互助会の状況

職員互助会は、「茨城県職員等の互助団体に関する条例」に基づいて、昭和33年5月に設立、昭和48年1月財団法人に組織替えされ、平成26年4月より一般財団法人へ移行した。近年の会員数は次のとおりである。

(各4月1日現在)

| 区 分       | 令和2年度  | 令和3年度  | 令和4年度  |
|-----------|--------|--------|--------|
| 加 入 者 数   | 6,631人 | 6,622人 | 6,584人 |
| 扶 養 家 族 数 | 5,574人 | 5,552人 | 5,393人 |

25 地域指定の状況

(令和5年4月1日現在)

| 指定区分                      | 指 定 地 域  |
|---------------------------|--|
| 都市開発区域<br>(19市町村)         | (水戸・日立地区) 水戸市、ひたちなか市、那珂市、東海村、大洗町、<br>日立市、 <u>常陸太田市</u> 、 <u>茨城町</u><br>(土浦・阿見地区) <u>土浦市</u> 、 <u>かすみがうら市</u> 、阿見町<br>(古河・総和地区) <u>古河市</u><br>(石岡地区) <u>石岡市</u><br>(鹿島地区) <u>鹿嶋市</u> 、神栖市<br>(筑波地区) つくば市<br>(下館・結城地区) 筑西市、結城市、 <u>桜川市</u><br>※アンダーラインを引いた市町は行政区域の一部が区域指定に係るもの       |
| 近郊整備地帯<br>(10市町)          | 龍ヶ崎市、 <u>常総市</u> 、取手市、牛久市、守谷市、坂東市、つくばみらい市、五霞町、<br>境町、利根町<br>※アンダーラインを引いた市は行政区域の一部が区域指定に係るもの  |
| 過疎地域<br>(11市町)            | 常陸太田市(旧水府村、旧里美村)、潮来市(旧牛堀町)、常陸大宮市(旧山方町、<br>旧美和村、旧緒川村、旧御前山村)、稲敷市、かすみがうら市(旧霞ヶ浦町)、桜川<br>市、行方市、城里町(旧桂村、旧七会村)、大子町、河内町、利根町  |
| 辺 地<br>(53辺地)             | 常陸太田市(大草・蜂巢、大藪・中沢、大野・押沼、原沢・千寿、里川、徳田)<br>高萩市(中戸川、大能、上君田、下君田、若栗)<br>北茨城市(才丸、花園)<br>常陸大宮市(檜山、下伊勢畑、上伊勢畑、野田、秋田、中居、諸沢西区、久隆区、<br>照山区、諸沢東区、長沢区、家和楽区、盛金区、鷲子西部、<br>小田野北部、東河戸上、入檜沢上、仲河戸、大岩、千田、入本郷、<br>吉丸、油河内、小松、小舟)<br>鉾田市(紅葉、大竹、白塚、上釜・沢尻、柏熊新田、柏熊、半原、青柳、大戸、<br>江川、中居、青山)<br>大子町(北吉沢、冥賀、滝倉、高久) |
| 振興山村<br>(6市町)             | 日立市(旧中里村)<br>高萩市(旧高岡村)<br>常陸太田市(旧里美村)<br>常陸大宮市(旧伊勢畑村、旧美和村)<br>城里町(旧七会村)<br>大子町(旧生瀬村、旧依上村、旧黒沢村、旧佐原村)  |
| 特定農山村<br>地 域<br>(9市町)     | 日立市(旧十王町)、古河市(旧三和町、旧岡郷村)、常陸太田市(旧誉田村、旧河<br>内村、旧金砂村、旧水府村、旧里美村)、高萩市、北茨城市(旧華川村、旧関本村)、<br>常陸大宮市(旧大場村、旧世喜村、旧下小川村、旧伊勢畑村、旧美和村)、坂東市(旧<br>生子菅村、旧沓掛村)、城里町(旧七会村)、大子町   |
| 公害防止計画<br>策定地域<br>(2市)    | (鹿島地域) 鹿嶋市、神栖市   |
| 成田国際空港<br>周辺整備地域<br>(2市町) | 稲敷市、河内町  |
| 特定防衛施設<br>関連市町村<br>(5市町)  | 土浦市、行方市、鉾田市、小美玉市、阿見町   |

## 26 市町村税の徴収実績

(単位：百万円)

| 税目 | 区分         | 令和元年度   |         |        | 令和2年度   |         |        | 令和3年度   |         |        |
|----|------------|---------|---------|--------|---------|---------|--------|---------|---------|--------|
|    |            | 調定額     | 収入額     | 徴収率(%) | 調定額     | 収入額     | 徴収率(%) | 調定額     | 収入額     | 徴収率(%) |
| 一  | 普通税        | 444,051 | 430,399 | 96.9   | 440,107 | 426,599 | 96.9   | 436,047 | 424,387 | 97.3   |
| 1  | 市町村民税      | 206,004 | 200,272 | 97.2   | 198,846 | 193,168 | 97.1   | 197,799 | 192,765 | 97.5   |
|    | (1) 個人均等割  | 5,341   | 5,169   | 96.8   | 5,367   | 5,206   | 97.0   | 5,359   | 5,208   | 97.2   |
|    | (2) 所得割    | 160,876 | 155,777 | 96.8   | 160,903 | 156,138 | 97.0   | 159,338 | 154,900 | 97.2   |
|    | (3) 法人均等割  | 9,845   | 9,683   | 98.3   | 9,771   | 9,506   | 97.3   | 9,860   | 9,675   | 98.1   |
|    | (4) 法人税割   | 29,942  | 29,644  | 99.0   | 22,804  | 22,319  | 97.9   | 23,242  | 22,982  | 98.9   |
| 2  | 固定資産税      | 208,521 | 201,311 | 96.5   | 211,764 | 204,593 | 96.6   | 207,123 | 201,139 | 97.1   |
|    | (1) 純固定資産税 | 207,394 | 200,184 | 96.5   | 210,685 | 203,514 | 96.6   | 206,058 | 200,074 | 97.1   |
|    | イ 土地       | 60,801  | 58,617  | 96.4   | 60,776  | 58,656  | 96.5   | 60,182  | 58,389  | 97.0   |
|    | ロ 家屋       | 91,723  | 88,447  | 96.4   | 94,393  | 91,088  | 96.5   | 89,815  | 87,132  | 97.0   |
|    | ハ 償却資産     | 54,870  | 53,120  | 96.8   | 55,516  | 53,771  | 96.9   | 56,062  | 54,553  | 97.3   |
|    | (2) 交付金    | 1,127   | 1,127   | 100.0  | 1,078   | 1,078   | 100.0  | 1,065   | 1,065   | 100.0  |
| 3  | 軽自動車税      | 8,682   | 7,971   | 91.8   | 9,092   | 8,432   | 92.7   | 9,335   | 8,693   | 93.1   |
| 4  | 市町村たばこ税    | 20,844  | 20,844  | 100.0  | 20,406  | 20,406  | 100.0  | 21,790  | 21,790  | 100.0  |
| 5  | 鉱産税        | 1       | 1       | 100.0  | -       | -       | -      | -       | -       | -      |
| 二  | 目的税        | 17,992  | 17,378  | 96.6   | 18,066  | 17,474  | 96.7   | 17,599  | 17,095  | 97.1   |
| 1  | 入湯税        | 368     | 363     | 98.6   | 204     | 200     | 97.9   | 250     | 249     | 99.6   |
| 2  | 都市計画税      | 17,624  | 17,015  | 96.5   | 17,861  | 17,274  | 96.7   | 17,349  | 16,845  | 97.1   |
|    | 合計         | 462,043 | 447,777 | 96.9   | 458,173 | 444,074 | 96.9   | 453,647 | 441,482 | 97.3   |

(注) 税目毎に端数処理しているため、合計と一致しない場合がある。

## 27 市町村普通会計年度別決算の状況

(1) 歳入

(単位：百万円、%)

| 区 分                       | 令和元年度     |            |            | 令和2年度     |            |            | 令和3年度     |            |            |
|---------------------------|-----------|------------|------------|-----------|------------|------------|-----------|------------|------------|
|                           | 決算額       | 同 左<br>構成比 | 対前年<br>度伸率 | 決算額       | 同 左<br>構成比 | 対前年<br>度伸率 | 決算額       | 同 左<br>構成比 | 対前年<br>度伸率 |
| 1 地 方 税                   | 447,777   | 35.8       | 1.5        | 444,074   | 27.2       | △ 0.8      | 441,482   | 31.0       | △ 0.6      |
| 2 地 方 譲 与 税               | 13,454    | 1.1        | 1.2        | 13,407    | 0.8        | △ 0.3      | 13,766    | 1.0        | 2.7        |
| 3 利 子 割 交 付 金             | 295       | 0.0        | △ 51.8     | 309       | 0.0        | 4.7        | 245       | 0.0        | △ 20.7     |
| 4 配 当 割 交 付 金             | 1,642     | 0.1        | 17.5       | 1,481     | 0.1        | △ 9.8      | 2,341     | 0.2        | 58.1       |
| 5 株 式 等 譲 渡 所 得 割 交 付 金   | 998       | 0.1        | △ 17.2     | 2,065     | 0.1        | 106.9      | 2,791     | 0.2        | 35.2       |
| 6 地 方 消 費 税 交 付 金         | 51,358    | 4.1        | △ 3.3      | 62,616    | 3.8        | 21.9       | 68,116    | 4.8        | 8.8        |
| 7 ゴ ル フ 場 利 用 税 交 付 金     | 1,901     | 0.2        | 2.8        | 1,590     | 0.1        | △ 16.4     | 1,944     | 0.1        | 22.3       |
| 8 自 動 車 取 得 税 交 付 金       | 1,803     | 0.1        | △ 47.8     | —         | —          | 皆減         | —         | —          | —          |
| 9 自 動 車 税 環 境 性 能 割 交 付 金 | 554       | 0.0        | 皆増         | 906       | 0.1        | 63.5       | 1,104     | 0.1        | 21.9       |
| 10 法 人 事 業 税 交 付 金        | —         | —          | —          | 3,839     | 0.2        | 皆増         | 6,706     | 0.5        | 74.7       |
| 11 地 方 特 例 交 付 金          | 6,475     | 0.5        | 207.2      | 3,109     | 0.2        | △ 52.0     | 7,197     | 0.5        | 131.5      |
| 12 地 方 交 付 税              | 183,258   | 14.6       | 7.0        | 188,245   | 11.5       | 2.7        | 197,621   | 13.9       | 5.0        |
| (1) 普 通 交 付 税             | 138,138   | 11.0       | 1.6        | 142,377   | 8.7        | 3.1        | 169,542   | 11.9       | 19.1       |
| (2) 特 別 交 付 税             | 20,586    | 1.6        | 26.5       | 15,799    | 1.0        | △ 23.3     | 17,117    | 1.2        | 8.3        |
| (3) 震 災 復 興 特 別 交 付 税     | 24,534    | 2.0        | 28.7       | 30,069    | 1.8        | 22.6       | 10,961    | 0.8        | △ 63.5     |
| 小 計                       | 709,515   | 56.7       | 2.9        | 721,641   | 44.2       | 1.7        | 743,313   | 52.2       | 3.0        |
| 13 交 通 安 全 対 策 特 別 交 付 金  | 346       | 0.0        | △ 4.9      | 374       | 0.0        | 8.1        | 356       | 0.0        | △ 4.8      |
| 14 分 担 金 ・ 負 担 金          | 9,908     | 0.8        | △ 19.2     | 7,310     | 0.4        | △ 26.2     | 7,688     | 0.5        | 5.2        |
| 15 使 用 料 ・ 手 数 料          | 17,999    | 1.4        | △ 8.6      | 15,786    | 1.0        | △ 12.3     | 15,873    | 1.1        | 0.6        |
| 16 国 庫 支 出 金              | 178,241   | 14.2       | 7.4        | 525,087   | 32.1       | 194.6      | 305,367   | 21.5       | △ 41.8     |
| 17 県 支 出 金                | 80,927    | 6.5        | 7.7        | 89,618    | 5.5        | 10.7       | 88,855    | 6.2        | △ 0.9      |
| 18 財 産 収 入                | 2,949     | 0.2        | △ 23.6     | 3,869     | 0.2        | 31.2       | 3,274     | 0.2        | △ 15.4     |
| 19 寄 附 金                  | 12,634    | 1.0        | △ 11.6     | 16,415    | 1.0        | 29.9       | 21,077    | 1.5        | 28.4       |
| 20 繰 入 金                  | 55,955    | 4.5        | 14.2       | 45,744    | 2.8        | △ 18.2     | 27,220    | 1.9        | △ 40.5     |
| 21 繰 越 金                  | 49,326    | 3.9        | △ 22.0     | 58,677    | 3.6        | 19.0       | 65,195    | 4.6        | 11.1       |
| 22 諸 収 入                  | 25,457    | 2.0        | △ 9.1      | 25,888    | 1.6        | 1.7        | 28,701    | 2.0        | 10.9       |
| 23 地 方 債                  | 108,387   | 8.7        | △ 2.6      | 123,462   | 7.6        | 13.9       | 116,436   | 8.2        | △ 5.7      |
| 合 計                       | 1,251,645 | 100.0      | 1.5        | 1,633,872 | 100.0      | 30.5       | 1,423,356 | 100.0      | △ 12.9     |

※ 区分毎に端数処理しているため、合計と一致しない場合がある。

※ 「国庫支出金」には「国有提供施設等所在市町村助成交付金」を含む。

## (2) 歳出

(単位：百万円、%)

| 区 分                | 令和元年度     |            |            | 令和2年度     |            |            | 令和3年度     |            |            |
|--------------------|-----------|------------|------------|-----------|------------|------------|-----------|------------|------------|
|                    | 決算額       | 同 左<br>構成比 | 対前年<br>度伸率 | 決算額       | 同 左<br>構成比 | 対前年<br>度伸率 | 決算額       | 同 左<br>構成比 | 対前年<br>度伸率 |
| 1 人 件 費            | 185,501   | 15.6       | 1.0        | 194,979   | 12.4       | 5.1        | 196,696   | 14.7       | 0.9        |
| 2 物 件 費            | 172,877   | 14.5       | 5.2        | 186,018   | 11.9       | 7.6        | 198,178   | 14.8       | 6.5        |
| 3 維 持 補 修 費        | 10,756    | 0.9        | △ 2.3      | 10,534    | 0.7        | △ 2.1      | 10,068    | 0.8        | △ 4.4      |
| 4 扶 助 費            | 255,108   | 21.4       | 5.7        | 264,428   | 16.9       | 3.7        | 331,741   | 24.8       | 25.5       |
| 5 補 助 費 等          | 126,399   | 10.6       | 6.0        | 465,165   | 29.7       | 268.0      | 153,010   | 11.4       | △ 67.1     |
| 6 投 資 的 経 費        | 180,225   | 15.1       | △ 3.9      | 189,480   | 12.1       | 5.1        | 159,290   | 11.9       | △ 15.9     |
| (1) 普 通 建 設 事 業 費  | 176,901   | 14.8       | △ 5.5      | 184,310   | 11.8       | 4.2        | 158,375   | 11.8       | △ 14.1     |
| ア 補 助 事 業 費        | 75,745    | 6.4        | △ 6.0      | 83,247    | 5.3        | 9.9        | 70,628    | 5.3        | △ 15.2     |
| イ 単 独 事 業 費        | 98,356    | 8.3        | △ 5.4      | 97,161    | 6.2        | △ 1.2      | 84,023    | 6.3        | △ 13.5     |
| ウ そ の 他            | 2,801     | 0.2        | 8.2        | 3,902     | 0.2        | 39.3       | 3,724     | 0.3        | △ 4.6      |
| (2) 災 害 復 旧 事 業 費  | 3,324     | 0.3        | 784.0      | 5,170     | 0.3        | 55.5       | 915       | 0.1        | △ 82.3     |
| (3) 失 業 対 策 事 業 費  | —         | —          | —          | —         | —          | —          | —         | —          | —          |
| 7 公 債 費            | 106,535   | 8.9        | △ 0.8      | 107,898   | 6.9        | 1.3        | 113,083   | 8.5        | 4.8        |
| 8 積 立 金            | 24,494    | 2.1        | △ 28.7     | 34,371    | 2.2        | 40.3       | 63,625    | 4.8        | 85.1       |
| 9 投 資 及 び 出 資 金    | 3,906     | 0.3        | 23.2       | 5,390     | 0.3        | 38.0       | 5,379     | 0.4        | △ 0.2      |
| 10 貸 付 金           | 1,973     | 0.2        | △ 37.9     | 7,285     | 0.5        | 269.2      | 3,504     | 0.3        | △ 51.9     |
| 11 繰 出 金           | 123,540   | 10.4       | △ 2.7      | 101,205   | 6.5        | △ 18.1     | 102,506   | 7.7        | 1.3        |
| 12 前 年 度 繰 上 充 用 金 | —         | —          | —          | —         | —          | —          | —         | —          | —          |
| 合 計                | 1,191,315 | 100.0      | 0.8        | 1,566,754 | 100.0      | 31.5       | 1,337,080 | 100.0      | △ 14.7     |

※ 区分毎に端数処理しているため、合計と一致しない場合がある。

28 年度別地方債（市町村分）の協議・届出又は許可実績

(単位:百万円)

| 事業名        |                   | 令和2年度       |            | 令和3年度       |            | 令和4年度       |            |
|------------|-------------------|-------------|------------|-------------|------------|-------------|------------|
|            |                   | 協議・届出又は許可件数 | 協議・届出又は許可額 | 協議・届出又は許可件数 | 協議・届出又は許可額 | 協議・届出又は許可件数 | 協議・届出又は許可額 |
| 一般会計債      | 公共事業等             | 88          | 9,889.1    | 94          | 11,774.7   | 99          | 11,155.0   |
|            | 防災・減災・国土強靱化緊急対策事業 | 48          | 6,044.4    | 34          | 1,478.5    | 24          | 827.7      |
|            | 公営住宅建設事業          | 14          | 2,901.4    | 16          | 1,034.0    | 16          | 1,626.6    |
|            | 災害復旧事業            | 15          | 695.9      | 3           | 12.5       | 2           | 221.6      |
|            | 学校教育施設等整備事業       | 107         | 10,426.0   | 102         | 12,006.5   | 92          | 14,055.4   |
|            | 社会福祉施設整備事業        | 17          | 920.4      | 12          | 781.1      | 11          | 776.6      |
|            | 一般廃棄物処理事業         | 22          | 5,547.3    | 19          | 2,136.4    | 29          | 6,082.5    |
|            | 一般補助施設整備等事業       | 33          | 7,594.8    | 35          | 4,083.7    | 33          | 4,836.6    |
|            | 施設整備事業(一般財源化分)    | 22          | 371.1      | 18          | 342.4      | 19          | 501.8      |
|            | 一般事業              | 80          | 6,934.7    | 83          | 6,680.8    | 92          | 7,434.9    |
|            | 地域活性化事業           | 13          | 204.0      | 10          | 454.0      | 16          | 548.0      |
|            | 防災対策事業            | 9           | 167.4      | 7           | 117.5      | 9           | 311.0      |
|            | 地方道路等整備事業         | 29          | 5,145.2    | 30          | 3,686.7    | 24          | 4,321.2    |
|            | 旧合併特例事業           | 30          | 22,676.3   | 28          | 20,113.2   | 32          | 20,790.1   |
|            | 緊急防災・減災事業         | 53          | 12,597.8   | 36          | 4,962.6    | 53          | 4,978.9    |
|            | 公共施設等適正管理推進事業     | 65          | 8,524.6    | 69          | 12,296.8   | 73          | 14,864.3   |
|            | 緊急自然災害防止対策事業      | 8           | 1,754.9    | 12          | 799.7      | 14          | 1,126.1    |
|            | 緊急浚渫推進事業          | 6           | 161.5      | 9           | 296.4      | 11          | 246.2      |
|            | 辺地及び過疎対策事業        | 22          | 1,821.0    | 26          | 2,190.6    | 45          | 4,635.4    |
|            | 公共用地先行取得等事業       | 1           | 242.0      | 1           | 118.8      | -           | -          |
| 調整債        | 2                 | 268.3       | -          | -           | 1          | 378.9       |            |
| 計          | 684               | 104,888.1   | 644        | 85,366.9    | 695        | 99,718.8    |            |
| 公営企業債      | 上水道事業             | 52          | 21,363.3   | 55          | 20,437.0   | 59          | 20,646.1   |
|            | 簡易水道事業            | 1           | 77.3       | 1           | 130.6      | 1           | 190.4      |
|            | 工業用水道事業           | 2           | 44.6       | -           | -          | -           | -          |
|            | 病院事業・介護サービス事業     | 4           | 571.3      | 4           | 1,282.1    | 5           | 2,219.9    |
|            | 電気事業・ガス事業         | -           | -          | -           | -          | -           | -          |
|            | 市場事業・と畜場事業        | 1           | 252.4      | 1           | 156.3      | 2           | 628.0      |
|            | 地域開発事業            | 3           | 645.7      | 3           | 505.4      | 2           | 281.4      |
|            | 下水道事業             | 131         | 23,021.3   | 147         | 22,380.8   | 151         | 24,000.0   |
|            | 観光その他事業           | -           | -          | 2           | 641.2      | 4           | 1,319.6    |
|            | 計                 | 194         | 45,975.9   | 213         | 45,533.4   | 224         | 49,285.4   |
| その他        | 公営企業借換債           | -           | -          | -           | -          | -           | -          |
|            | 特定被災地方公共団体借換債     | -           | -          | -           | -          | -           | -          |
|            | 臨時財政対策債           | 42          | 29,515.3   | 41          | 43,513.8   | 42          | 13,366.5   |
|            | 減収補填債             | 108         | 10,011.4   | -           | -          | 1           | 83.6       |
|            | 退職手当債             | -           | -          | -           | -          | -           | -          |
|            | 国の予算等貸付金債         | -           | -          | -           | -          | -           | -          |
|            | 借換債               | -           | -          | -           | -          | -           | -          |
|            | 計                 | 150         | 39,526.7   | 41          | 43,513.8   | 43          | 13,450.1   |
| 合計         | 1,028             | 190,390.7   | 898        | 174,414.1   | 962        | 162,454.3   |            |
| (資金区分)     |                   |             |            |             |            |             |            |
| 財政融資       |                   |             | 62,434.7   |             | 55,121.1   |             | 51,084.4   |
| 地方公共団体金融機構 |                   |             | 55,514.6   |             | 68,781.4   |             | 51,102.8   |
| 銀行等        |                   |             | 72,441.4   |             | 50,511.6   |             | 60,267.1   |
| 市場公募       |                   |             | -          |             | -          |             | -          |
| その他        |                   |             | -          |             | -          |             | -          |
| 合計         |                   |             | 190,390.7  |             | 174,414.1  |             | 162,454.3  |

29 市町村別決算状況等（令和3年度）

| 番号 | 区分<br>市町村名 | 国調人口        | 住民基本<br>台帳人口 | 面積<br>(km <sup>2</sup> ) | 地方交付税（R3年度）（千円）※再算定後 |                 |                | 収支の状況（千円）     |               |
|----|------------|-------------|--------------|--------------------------|----------------------|-----------------|----------------|---------------|---------------|
|    |            | (人)         | (人)          |                          | 基準<br>財政<br>需要額      | 基準<br>財政<br>収入額 | 標準<br>財政<br>規模 | 歳入<br>合計      | 歳出<br>合計      |
|    |            | (R2. 10. 1) | (R4. 1. 1)   |                          | (R3. 10. 1)          |                 |                |               |               |
| 1  | 水戸市        | 270,685     | 271,156      | 217.32                   | 45,858,945           | 36,341,612      | 62,124,745     | 140,504,361   | 133,682,176   |
| 2  | 日立市        | 174,508     | 172,599      | 225.71                   | 30,886,591           | 23,843,919      | 41,018,154     | 88,685,272    | 83,265,703    |
| 3  | 土浦市        | 142,074     | 141,300      | 122.89                   | 23,592,782           | 19,162,826      | 31,783,683     | 60,613,324    | 56,906,889    |
| 4  | 古河市        | 139,344     | 141,371      | 123.58                   | 24,983,124           | 17,923,597      | 32,165,687     | 61,315,396    | 57,450,948    |
| 5  | 石岡市        | 73,061      | 72,680       | 215.53                   | 15,666,756           | 8,924,514       | 19,246,349     | 34,793,245    | 32,819,879    |
| 6  | 結城市        | 50,645      | 50,540       | 65.76                    | 8,892,924            | 6,132,349       | 11,364,368     | 20,993,420    | 19,298,056    |
| 7  | 龍ヶ崎市       | 76,420      | 76,264       | 78.59                    | 12,564,956           | 8,972,402       | 16,154,667     | 31,341,672    | 28,603,174    |
| 8  | 下妻市        | 42,521      | 42,703       | 80.88                    | 8,863,636            | 5,540,931       | 11,189,839     | 22,868,751    | 21,370,891    |
| 9  | 常総市        | 60,834      | 62,057       | 123.64                   | 12,616,866           | 8,487,996       | 16,146,109     | 28,004,721    | 26,679,015    |
| 10 | 常陸太田市      | 48,602      | 49,236       | 371.99                   | 13,623,102           | 5,265,524       | 15,602,900     | 27,890,315    | 26,204,284    |
| 11 | 高萩市        | 27,699      | 27,414       | 193.56                   | 6,337,692            | 3,532,392       | 7,766,519      | 15,073,427    | 14,131,466    |
| 12 | 北茨城市       | 41,801      | 41,968       | 186.79                   | 8,724,792            | 5,675,839       | 11,034,691     | 24,088,087    | 22,701,125    |
| 13 | 笠間市        | 73,173      | 74,367       | 240.40                   | 16,421,489           | 9,209,302       | 20,105,827     | 39,371,893    | 38,070,707    |
| 14 | 取手市        | 104,524     | 105,967      | 69.94                    | 19,974,037           | 11,893,029      | 24,978,640     | 46,823,100    | 45,178,076    |
| 15 | 牛久市        | 84,651      | 84,497       | 58.92                    | 12,967,265           | 10,602,325      | 17,294,159     | 33,531,821    | 31,079,268    |
| 16 | つくば市       | 241,656     | 246,541      | 283.72                   | 39,203,778           | 39,776,708      | 51,472,087     | 105,563,459   | 98,838,105    |
| 17 | ひたちなか市     | 156,581     | 157,140      | 99.97                    | 23,743,899           | 21,708,821      | 31,845,080     | 62,867,572    | 59,050,533    |
| 18 | 鹿嶋市        | 66,950      | 67,031       | 106.04                   | 11,794,769           | 11,508,968      | 15,446,383     | 28,965,081    | 27,341,683    |
| 19 | 潮来市        | 27,604      | 27,279       | 71.40                    | 6,780,441            | 3,200,116       | 8,081,106      | 16,578,411    | 15,190,513    |
| 20 | 守谷市        | 68,421      | 69,966       | 35.71                    | 10,294,587           | 9,771,231       | 13,830,969     | 34,528,499    | 31,535,734    |
| 21 | 常陸大宮市      | 39,267      | 40,016       | 348.45                   | 12,140,731           | 4,939,121       | 14,049,401     | 25,565,208    | 24,381,527    |
| 22 | 那珂市        | 53,502      | 54,279       | 97.82                    | 10,855,182           | 6,644,168       | 13,447,848     | 25,083,554    | 23,542,851    |
| 23 | 筑西市        | 100,753     | 102,235      | 205.30                   | 20,955,987           | 13,426,979      | 26,468,274     | 50,864,880    | 47,560,747    |
| 24 | 坂東市        | 52,265      | 52,928       | 123.03                   | 11,451,102           | 7,143,409       | 14,287,853     | 24,207,545    | 23,287,831    |
| 25 | 稲敷市        | 39,039      | 39,111       | 205.81                   | 11,726,968           | 5,386,600       | 13,852,655     | 25,491,537    | 24,110,609    |
| 26 | かすみがうら市    | 40,087      | 40,737       | 156.60                   | 9,489,384            | 5,418,197       | 11,636,339     | 21,727,835    | 20,450,657    |
| 27 | 桜川市        | 39,122      | 39,845       | 180.06                   | 10,368,661           | 4,730,597       | 12,207,003     | 23,008,475    | 20,850,865    |
| 28 | 神栖市        | 95,454      | 95,073       | 146.97                   | 16,551,536           | 21,437,999      | 27,595,991     | 53,039,473    | 48,055,896    |
| 29 | 行方市        | 32,185      | 32,956       | 222.48                   | 9,792,961            | 4,094,484       | 11,344,656     | 19,072,055    | 18,462,416    |
| 30 | 鉾田市        | 45,953      | 47,287       | 207.60                   | 11,740,277           | 5,223,560       | 13,681,765     | 26,842,161    | 25,385,492    |
| 31 | つくばみらい市    | 49,872      | 52,469       | 79.16                    | 10,121,655           | 7,281,094       | 13,336,973     | 26,093,808    | 25,177,942    |
| 32 | 小美玉市       | 48,870      | 49,445       | 144.74                   | 11,323,278           | 6,446,714       | 13,907,403     | 28,643,779    | 27,423,414    |
| 33 | 茨城町        | 31,401      | 31,518       | 121.58                   | 6,789,002            | 3,804,798       | 8,271,555      | 15,019,563    | 14,251,359    |
| 34 | 大洗町        | 15,715      | 16,094       | 23.89                    | 3,588,718            | 2,359,457       | 4,578,900      | 9,894,296     | 9,093,383     |
| 35 | 城里町        | 18,097      | 18,618       | 161.80                   | 5,945,255            | 2,077,075       | 6,725,266      | 11,867,425    | 11,341,331    |
| 36 | 東海村        | 37,891      | 38,328       | 38.00                    | 6,916,146            | 9,435,500       | 12,250,167     | 20,864,787    | 19,637,975    |
| 37 | 大子町        | 15,736      | 15,833       | 325.76                   | 5,961,507            | 1,827,878       | 6,666,787      | 12,957,703    | 11,442,691    |
| 38 | 美浦村        | 14,602      | 14,745       | 66.61                    | 3,711,001            | 2,301,062       | 4,715,339      | 7,525,722     | 7,137,156     |
| 39 | 阿見町        | 48,553      | 48,395       | 71.40                    | 7,939,364            | 6,849,117       | 10,717,282     | 20,130,640    | 18,514,152    |
| 40 | 河内町        | 8,231       | 8,368        | 44.30                    | 2,976,183            | 957,925         | 3,346,093      | 5,793,013     | 5,147,937     |
| 41 | 八千代町       | 21,026      | 21,281       | 58.99                    | 4,640,759            | 2,692,452       | 5,708,461      | 9,807,509     | 9,054,762     |
| 42 | 五霞町        | 8,093       | 8,257        | 23.11                    | 2,453,098            | 1,912,771       | 3,339,694      | 5,864,891     | 5,417,810     |
| 43 | 境町         | 24,201      | 24,927       | 46.59                    | 5,146,893            | 3,322,515       | 6,509,432      | 22,557,974    | 21,201,833    |
| 44 | 利根町        | 15,340      | 15,556       | 24.86                    | 3,595,260            | 1,361,957       | 4,106,247      | 7,030,257     | 6,750,728     |
|    | 県計         | 2,867,009   | 2,890,377    | 6,097.24                 | 559,973,339          | 398,549,830     | 721,403,346    | 1,423,355,917 | 1,337,079,589 |

| 収支の状況（千円）  |            |                   |               |             |                      | 参 考                       |                          |                          |                      |                          |                        | 番<br>号 |
|------------|------------|-------------------|---------------|-------------|----------------------|---------------------------|--------------------------|--------------------------|----------------------|--------------------------|------------------------|--------|
| 実 質<br>収 支 | 単年度<br>収 支 | 実 質<br>単年度<br>収 支 | 地方債<br>現在高    | 積立金<br>現在高  | 債務負担<br>支 出<br>予 定 額 | 職員総数<br>(R4.4.1現在)<br>(人) | 実 質<br>収 支<br>比 率<br>(%) | 経 常<br>収 支<br>比 率<br>(%) | 財政力<br>指 数<br>(R4年度) | 実 質<br>公 債<br>費 率<br>(%) | 将 来<br>負 担<br>率<br>(%) |        |
| 6,049,354  | 2,108,679  | 4,108,789         | 140,205,373   | 5,332,260   | 45,344,901           | 1,812                     | 9.7                      | 92.4                     | 0.810                | 9.3                      | 123.1                  | 1      |
| 4,475,124  | 2,041,465  | 2,612,758         | 65,245,672    | 23,890,089  | 3,471,091            | 1,314                     | 10.9                     | 90.1                     | 0.793                | -0.4                     | —                      | 2      |
| 2,934,552  | 1,641,587  | 3,089,717         | 69,307,007    | 13,759,188  | 5,772,406            | 916                       | 9.2                      | 86.6                     | 0.839                | 4.4                      | 14.5                   | 3      |
| 3,721,622  | 1,684,742  | 2,554,437         | 52,233,559    | 7,389,764   | 10,178,470           | 780                       | 11.6                     | 85.3                     | 0.738                | 6.3                      | 40.6                   | 4      |
| 1,409,713  | 353,667    | 915,820           | 29,789,436    | 10,593,971  | 10,601,970           | 584                       | 7.3                      | 84.5                     | 0.591                | 7.1                      | 15.2                   | 5      |
| 1,606,662  | 580,504    | 820,790           | 16,934,267    | 3,611,575   | 2,028,876            | 335                       | 14.1                     | 83.9                     | 0.709                | 6.9                      | 39.9                   | 6      |
| 2,628,033  | 1,586,786  | 1,588,302         | 22,623,727    | 5,768,356   | 5,095,565            | 394                       | 16.3                     | 85.3                     | 0.735                | 5.2                      | —                      | 7      |
| 1,451,734  | 550,146    | 800,694           | 23,578,242    | 4,961,780   | 398,011              | 288                       | 13.0                     | 85.4                     | 0.652                | 7.6                      | 68.5                   | 8      |
| 1,000,000  | 288,587    | 1,558,162         | 30,128,923    | 6,722,806   | 3,829,369            | 455                       | 6.2                      | 83.0                     | 0.698                | 9.2                      | 58.9                   | 9      |
| 1,524,534  | 217,066    | 1,120,172         | 18,182,253    | 18,365,629  | 3,790,792            | 514                       | 9.8                      | 83.7                     | 0.401                | 2.8                      | —                      | 10     |
| 821,888    | 406,639    | 206,896           | 13,478,324    | 2,099,280   | 321,923              | 273                       | 10.6                     | 85.7                     | 0.581                | 7.4                      | 45                     | 11     |
| 959,241    | 97,465     | 590,120           | 23,846,838    | 3,605,564   | 2,658,911            | 313                       | 8.7                      | 88.7                     | 0.673                | 11                       | 109.4                  | 12     |
| 1,252,790  | 442,022    | 1,193,808         | 32,260,565    | 14,865,393  | 4,272,126            | 601                       | 6.2                      | 85.1                     | 0.582                | 6.8                      | —                      | 13     |
| 1,444,460  | 188,350    | 956,197           | 49,298,016    | 6,004,588   | 2,499,134            | 760                       | 5.8                      | 89.8                     | 0.617                | 6.3                      | 12.8                   | 14     |
| 2,156,996  | 760,654    | 1,205,575         | 26,479,643    | 7,117,567   | 6,289,605            | 330                       | 12.5                     | 86.7                     | 0.827                | 2.4                      | —                      | 15     |
| 6,263,531  | 1,897,974  | 3,907,749         | 54,004,608    | 9,300,529   | 31,573,859           | 1,881                     | 12.2                     | 89.6                     | 1.059                | 5.3                      | 31.1                   | 16     |
| 3,260,546  | 1,001,758  | 360,672           | 64,697,010    | 11,691,617  | 10,545,058           | 784                       | 10.2                     | 91.9                     | 0.926                | 9.8                      | 80.6                   | 17     |
| 1,343,186  | 795,293    | 602,945           | 17,262,157    | 2,829,093   | 3,661,638            | 398                       | 8.7                      | 89.4                     | 0.977                | 6.3                      | 47                     | 18     |
| 1,279,445  | 323,271    | 981,431           | 11,171,531    | 3,349,004   | 2,685,647            | 197                       | 15.8                     | 82.3                     | 0.483                | 9.8                      | 69                     | 19     |
| 2,200,258  | 597,462    | 97,761            | 13,326,532    | 7,983,207   | 4,585,150            | 371                       | 15.9                     | 85.0                     | 0.968                | 4.2                      | —                      | 20     |
| 819,391    | △ 278,271  | 257,612           | 24,491,467    | 9,382,945   | 2,766,192            | 441                       | 5.8                      | 87.8                     | 0.420                | 8.7                      | 21.1                   | 21     |
| 1,406,440  | 681,507    | 682,007           | 18,044,079    | 6,187,259   | 3,848,297            | 446                       | 10.5                     | 85.9                     | 0.625                | 3.9                      | —                      | 22     |
| 2,669,276  | 552,953    | 1,677,413         | 46,551,086    | 12,109,113  | 947,506              | 669                       | 10.1                     | 83.4                     | 0.666                | 7.7                      | 52.5                   | 23     |
| 855,068    | △ 400,700  | 140,491           | 30,124,028    | 5,338,351   | 854,487              | 408                       | 6.0                      | 85.3                     | 0.642                | 6.7                      | 64.8                   | 24     |
| 1,049,129  | 144,308    | 150,053           | 24,685,977    | 12,894,090  | 973,361              | 341                       | 7.6                      | 83.8                     | 0.476                | 8.6                      | —                      | 25     |
| 1,189,507  | 654,831    | 667,201           | 20,122,955    | 5,927,424   | 6,298,842            | 371                       | 10.2                     | 83.5                     | 0.586                | 9.7                      | 51.5                   | 26     |
| 1,834,929  | △ 450,413  | 150,267           | 19,980,917    | 9,022,525   | 5,304,149            | 328                       | 15.0                     | 80.9                     | 0.468                | 7.8                      | 40.9                   | 27     |
| 4,477,998  | 1,288,831  | 251,775           | 15,575,878    | 7,079,677   | 21,779,610           | 636                       | 16.2                     | 91.4                     | 1.344                | 3.5                      | 23.4                   | 28     |
| 541,769    | △ 131,265  | 310,467           | 16,876,855    | 7,012,662   | 3,291,891            | 279                       | 4.8                      | 84.7                     | 0.431                | 8.3                      | 45.3                   | 29     |
| 969,162    | 24,775     | △ 173,891         | 23,333,120    | 16,650,472  | 1,726,854            | 332                       | 7.1                      | 87.9                     | 0.459                | 8.6                      | —                      | 30     |
| 538,039    | 73,897     | 1,662,922         | 22,052,693    | 5,669,891   | 5,935,432            | 373                       | 4.0                      | 83.2                     | 0.758                | 6.8                      | 12.6                   | 31     |
| 1,064,120  | 567,561    | 694,450           | 28,621,878    | 9,559,473   | 5,576,003            | 471                       | 7.7                      | 85.5                     | 0.589                | 6.7                      | 42.3                   | 32     |
| 683,860    | 287,882    | 287,902           | 10,340,754    | 5,060,429   | 3,361,645            | 270                       | 8.3                      | 80.6                     | 0.584                | 6.6                      | 23.5                   | 33     |
| 685,338    | 211,956    | 211,958           | 9,675,511     | 1,340,638   | 49,178               | 206                       | 15.0                     | 90.2                     | 0.679                | 6.4                      | 82.9                   | 34     |
| 395,570    | △ 70,714   | 527,397           | 11,761,986    | 5,138,880   | 571,332              | 164                       | 5.9                      | 83.4                     | 0.364                | 9                        | 45                     | 35     |
| 1,135,150  | 473,997    | 1,624,445         | 1,590,601     | 9,978,997   | 3,854,361            | 385                       | 9.3                      | 83.9                     | 1.365                | 3.7                      | —                      | 36     |
| 1,494,968  | 534,424    | 832,632           | 10,849,220    | 3,875,217   | 1,196,914            | 216                       | 22.4                     | 83.3                     | 0.319                | 3.3                      | 28.9                   | 37     |
| 370,405    | 82,730     | 454,479           | 7,609,687     | 2,079,257   | 848,120              | 127                       | 7.9                      | 81.2                     | 0.635                | 6.9                      | 66.5                   | 38     |
| 1,455,765  | 873,864    | 1,389,590         | 14,995,076    | 5,121,945   | 144,678              | 312                       | 13.6                     | 83.8                     | 0.888                | 3.9                      | —                      | 39     |
| 431,788    | 69,438     | 169,451           | 3,737,340     | 3,059,152   | 222,930              | 103                       | 12.9                     | 83.6                     | 0.338                | 6.3                      | —                      | 40     |
| 752,747    | 286,993    | 518,986           | 7,417,238     | 3,142,835   | 398,531              | 160                       | 13.2                     | 82.9                     | 0.608                | 6.8                      | 38.2                   | 41     |
| 392,871    | △ 165,030  | 280,873           | 3,696,599     | 2,313,851   | 421,768              | 84                        | 11.8                     | 90.7                     | 0.813                | 10.7                     | 26.6                   | 42     |
| 1,057,218  | 608,500    | 645,852           | 10,269,603    | 3,254,595   | 3,303,096            | 197                       | 16.2                     | 84.6                     | 0.673                | 13.7                     | 71.8                   | 43     |
| 278,808    | 68,243     | △ 7,772           | 5,398,323     | 2,647,959   | 563,972              | 152                       | 6.8                      | 84.4                     | 0.396                | 1.5                      | —                      | 44     |
| 74,332,985 | 23,554,414 | 42,679,355        | 1,161,856,554 | 323,088,897 | 233,843,651          | 20,771                    | 10.5                     | 85.7                     | 0.677                | 6.3                      | 28.8                   |        |

面積に関する資料：国土地理院「全国都道府県市区町村別面積調令和3年10月1日現在」

面積の境界未定に関する注

※ 水戸市及び茨城町の境界は一部未定。なお、これらの合計面積は338.89km<sup>2</sup>。それぞれの市町の面積は、便宜上の概算数値である。